

Tenancingo

Estado de México
2022 • 2024

Año: 01

No.: 13

GACETA

“PERIÓDICO OFICIAL DEL GOBIERNO MUNICIPAL
DE TENANCINGO, ESTADO DE MÉXICO”

**“PRESUPUESTO DE INGRESOS Y EGRESOS DEL
ORGANISMO PÚBLICO DESCENTRALIZADO PARA
LA PRESTACIÓN DE LOS SERVICIOS DE AGUA
POTABLE, ALCANTARILLADO Y SANEAMIENTO
DEL MUNICIPIO DE TENANCINGO, (OPDAPAS);
PARA EL EJERCICIO FISCAL 2022”**

Héctor Gordillo Sánchez
Presidente Municipal Constitucional de
Tenancingo, Estado de México.
(Rúbrica)

A su población hace saber:

El Ayuntamiento Constitucional del Municipio de Tenancingo, Estado de México, 2022-2024, a través Organismo Público Descentralizado para la Prestación de los Servicios de Agua Potable, Alcantarillado y Saneamiento del Municipio de Tenancingo, (OPDAPAS); en ejercicio de las facultades que le confieren los artículos 115 base cuarta, párrafo primero de la Constitución Política de los Estados Unidos Mexicanos; 125 de la Constitución Política del Estado Libre y Soberano de México; ha tenido a bien publicar el:

**“PRESUPUESTO DE INGRESOS Y EGRESOS DEL ORGANISMO PÚBLICO
DESCENTRALIZADO PARA LA PRESTACIÓN DE LOS SERVICIOS DE AGUA
POTABLE, ALCANTARILLADO Y SANEAMIENTO DEL MUNICIPIO DE
TENANCINGO, (OPDAPAS); PARA EL EJERCICIO FISCAL 2022”**

**GACETA MUNICIPAL
PERIODICO OFICIAL
Año 01 / Gaceta Municipal No. 13/ 25 de febrero de 2022**



**AYUNTAMIENTO
DE TENANCINGO
2022-2024**

Sistema de Coordinación Hacendaria del Estado de México con sus Municipios
Manual para la Planeación, Programación y Presupuestación Municipal para el Ejercicio Anual 2022



**AGUA Y SANEAMIENTO
DE TENANCINGO
2022-2024**

Presupuesto Basado en Resultados Municipal

DEL 01 DE ENERO AL 31 DE DICIEMBRE DE 2022

PbRM - 03b		CARÁTULA DEL PRESUPUESTO DE INGRESOS		
PROYECTO				DEFINITIVO XXXX
ENTE PUBLICO: AGUA Y SANEAMIENTO DE TENANCINGO, MEX.				No. 200058
CUENTA	CONCEPTO	AUTORIZADO 2021	RECAUDADO 2021	PRESUPUESTADO 2022
8110	LEY DE INGRESOS ESTIMADA	35,580,947	33,033,503	34,021,153
4100	INGRESOS DE GESTIÓN	30,180,947	26,268,560	28,621,153
41 10	IMPUESTOS	-	-	-
41 20	CUOTAS Y APORTACIONES DE SEGURIDAD SOCIAL	-	-	-
41 30	CONTRIBUCIONES DE MEJORAS	-	-	-
41 40	DERECHOS	30,174,947	26,251,996	28,603,153
41 50	PRODUCTOS DE TIPO CORRIENTE	-	-	-
41 60	APROVECHAMIENTOS DE TIPO CORRIENTE	6,000	16,564	18,000
41 70	INGRESOS POR VENTAS DE BIENES Y SERVICIOS	-	-	-
41 80	CONTRIBUCIONES NO COMPRENDIDAS EN LAS FRACC. DE LA LEY D	-	-	-
4200	PARTICIPACIONES, APORTACIONES, TRANSFERENCIAS, ASIGNACIO	-	-	-
42 10	PARTICIPACIONES Y APORTACIONES	-	-	-
42 20	TRANSFERENCIAS, ASIGNACIONES, SUBSIDIOS Y OTRA AYUDAS	-	-	-
4300	OTROS INGRESOS Y BENEFICIOS	5,400,000	6,764,943	5,400,000
43 10	INGRESOS FINANCIEROS	-	-	-
43 20	INCREMENTO POR VARIACION DE INVENTARIOS	-	-	-
43 30	DISMINUCIÓN DEL EXCESO DE ESTIMACIONES, POR PERDIDA O DE	-	-	-
43 40	DISMINUCIÓN DEL EXCESO DE PROVISIONES	-	-	-
43 50	INGRESOS EXTRAORDINARIOS	-	-	-
43 90	OTROS INGRESOS Y BENEFICIOS VARIOS	5,400,000	6,764,943	5,400,000

CONSEJO DIRECTIVO

DIRECTOR DE FINANZAS

L.A. JOSE ROBERTO MIRANDA ARVAJAL
NOMBRE Y FIRMA

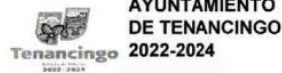
DIRECTOR GENERAL

ING. FELIPE TRUJILLO MARTINEZ
NOMBRE Y FIRMA

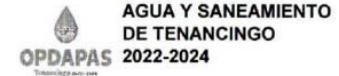
FECHA DE ELABORACIÓN

DÍA	MES	AÑO
18	FEB	22

**GACETA MUNICIPAL
PERIODICO OFICIAL
Año 01 / Gaceta Municipal No. 13/ 25 de febrero de 2022**



Sistema de Coordinación Hacendaria del Estado de México con sus Municipios
Manual para la Planeación, Programación y Presupuestación Municipal para el Ejercicio Anual 2022



Presupuesto Basado en Resultados Municipal

PBRM - 04d	CARATULA DE PRESUPUESTO DE EGRESOS	DEL 01 DE ENERO AL 31 DE DICIEMBRE DE 2022		
PROYECTO		DEFINITIVO XXXX		
ENTE PUBLICO: AGUA Y SANEAMIENTO DE TENANCINGO, MEX.		No. 200058		
CAPÍTULO	CONCEPTO	AUTORIZADO 2021	EJERCIDO 2021	PRESUPUESTADO 2022
8210	PRESUPUESTO AUTORIZADO DE EGRESOS	35,580,947	39,266,515	34,021,153
8211 1000	SERVICIOS PERSONALES	22,745,376	21,208,254	20,027,365
8211 2000	MATERIALES Y SUMINISTROS	1,267,700	882,385	1,265,882
8211 3000	SERVICIOS GENERALES	5,247,871	11,113,470	4,987,906
8212 4000	TRANSFERENCIAS, ASIGNACIONES, SUBSIDIOS Y OTRAS AYUDAS	4,040,000	4,621,488	5,170,000
8215 5000	BIENES MUEBLES E INMUEBLES E INTANGIBLES	60,000	-	170,000
8216 6000	INVERSION PÚBLICA	2,220,000	1,440,918	2,400,000
8217 7000	INVERSIONES FINANCIERAS Y OTRAS PROVISIONES	-	-	-
8213 8000	PARTICIPACIONES Y APORTACIONES	-	-	-
8214 9000	DEUDA PUBLICA	-	-	-

CONSEJO DIRECTIVO

DIRECTOR DE FINANZAS, ADMINISTRACIÓN Y FISCALÍA

L.A. JOSE ROBERTO MIRANDA CARVAJAL
NOMBRE Y FIRMA

DIRECCIÓN GENERAL

ING. FELIPE TRUJILLO MARTÍNEZ
NOMBRE Y FIRMA

FECHA DE ELABORACIÓN

DÍA	MES	AÑO
18	FEB	22

**GACETA MUNICIPAL
PERIODICO OFICIAL**
Año 01 / Gaceta Municipal No. 13/ 25 de febrero de 2022



AYUNTAMIENTO
DE TENANCINGO, MEX.
2022-2022

SISTEMA DE COORDINACION HACENDARIA DEL ESTADO DE MEXICO CON SUS MUNICIPIOS

MANUAL PARA LA PLANEACION, PROGRAMACION Y PRESUPUESTACION MUNICIPAL 2022



AGUA Y SANEAMIENTO
DE TENANCINGO, MEX.
2022-2024

PRESUPUESTO BASADO EN RESULTADOS MUNICIPAL

PbRM 05 TABULADOR DE SUELDOS

DEL 01 DE ENERO AL 31 DE DICIEMBRE DE 2022

ENTE PUBLICO: AGUA Y SANEAMIENTO DE TENANCINGO												No. 200058	
PUESTO FUNCIONAL	NIVEL	No. DE PLAZA	CATEGORIA			DIETAS	SUELDO BASE	COMPENSACION	GRATIFICACION	OTRAS PERCEPCIONES	AGUINALDO	PRIMA VACACIONAL	TOTAL
			CONFIANZA	SINDICALIZADO	EVENTUAL								
DIRECTOR GENERAL	1/A	1	X				453,446	312,000	-	-	99,506	57,940	922,892
DIRECTOR DE FINANZAS	2/A	1	X				259,762	168,000	-	-	57,003	33,192	517,957
DIRECTOR DE OPERACION	3/A	1	X				259,762	168,000	-	-	57,003	33,192	517,957
JEFA DE OFICINA CONTABILIDAD	4/A	1			X		-	316,800	-	-	22,000	10,560	349,360
JEFE DE OFICINA PRESUPUESTAL	5/A	1		X			285,670	16,800	66,274	21,700	62,689	36,502	489,635
ENCARGADA CULTURA DEL AGUA	6/A	1		X			247,912	16,800	9,725	16,420	54,403	31,678	376,938
ENCARGADO DE ADMON	7/A	1		X			217,641	-	21,167	19,060	47,760	27,809	333,437
JEFE DE LECTURISTAS	8/A	1		X			213,782	-	49,473	29,740	46,913	27,316	367,224
JEFE DE RECAUDACION	9/A	1		X			270,296	-	-	26,680	59,315	34,537	391,128
JEFE DE FONTANEROS	10/A	1		X			275,377	15,600	11,506	21,700	60,429	35,187	419,799
COORDINADOR DE EVALUACION Y SEGU	11/A	1			X		64,078	53,026	-	1,800	8,900	4,272	132,076
ENCARGADO DE DRENAJES	12/A	1		X			175,052	26,400	36,739	24,340	38,414	22,367	323,312
ENCARGADA DE PROYECTOS	13/A	1			X		116,228	30,211	-	-	16,143	7,749	170,331
CAJERO	14/A	1			X		148,508	66,994	-	-	20,626	9,900	246,028
CAJERA 2	15/B	1		X			167,664	-	19,975	16,420	36,792	21,423	262,274
SRIA. DIR. GENERAL	16/A	1		X			196,693	-	9,421	21,700	43,163	25,133	296,110
SRIA. DIR. GENERAL	17/B	1		X			177,143	-	33,967	21,700	38,873	22,635	294,318
SRIA. DEPTO. DE OPERACION	18/C	1		X			229,843	-	6,964	21,700	60,437	29,368	338,312
SECRETARIA 1	19/D	1		X			178,077	-	30,227	21,700	39,078	22,754	291,836
LECTURISTA	20/A	1		X			130,174	3,600	15,908	21,820	28,565	16,633	216,700
LECTURISTA	21/B	1		X			142,250	9,600	13,118	19,180	31,216	18,176	233,540
LECTURISTA	22/C	1		X			118,620	2,400	22,546	21,820	26,030	15,157	206,573
LECTURISTA	23/D	1		X			192,912	2,400	47,188	24,460	42,333	24,649	333,942
LECTURISTA	24/E	1			X		63,285	38,897	-	1,800	8,790	4,219	116,991
AUXILIAR ADMINISTRATIVO	25/A	1			X		116,228	59,866	-	-	16,143	7,749	200,006
AUXILIAR ADMINISTRATIVO	26/B	1			X		104,106	84,000	-	-	14,459	6,940	209,505
AUXILIAR ADMINISTRATIVO	27/C	1			X		62,883	27,798	-	1,800	8,734	4,192	105,407
AUXILIAR ADMINISTRATIVO	28/D	1			X		104,106	45,620	-	-	14,459	6,940	171,125
AUXILIAR ADMINISTRATIVO	29/E	1			X		-	98,808	-	-	-	-	98,808
ANALISTA 2	30/A	1		X			204,112	-	46,813	21,700	44,791	26,081	343,497
FONTANERO 1	31/A	1		X			258,412	-	70,356	24,340	56,707	33,019	442,834

**GACETA MUNICIPAL
PERIODICO OFICIAL
Año 01 / Gaceta Municipal No. 13/ 25 de febrero de 2022**



AYUNTAMIENTO
DE TENANCINGO, MEX.
2022-2022

SISTEMA DE COORDINACION HACENDARIA DEL ESTADO DE MEXICO CON SUS MUNICIPIOS

MANUAL PARA LA PLANEACION, PROGRAMACION Y PRESUPUESTACION MUNICIPAL 2022



AGUA Y SANEAMIENTO
DE TENANCINGO, MEX.
2022-2024

PRESUPUESTO BASADO EN RESULTADOS MUNICIPAL

PbRM 05 TABULADOR DE SUELDOS

DEL 01 DE ENERO AL 31 DE DICIEMBRE DE 2022


PUESTO FUNCIONAL	NIVEL	No. DE PLAZA	CATEGORIA			DIETAS	SUELDO BASE	COMPENSACION	GRATIFICACION	OTRAS PERCEPCIONES	AGUINALDO	No. 200058	
			CONFIANZA	SINDICALIZADO	EVENTUAL							PRIMA VACACIONAL	TOTAL
FONTANERO 5	32/B	1		X			182,616	7,200	20,574	24,340	40,074	23,334	298,138
FONTANERO 10	33/D	1		X			134,762	-	20,489	19,060	29,572	17,219	221,102
FONTANERO 11	34/E	1		X			121,721	-	17,260	16,420	26,711	16,553	197,865
FONTANERO 12	35/F	1		X			140,743	-	21,017	21,700	30,885	17,983	232,326
ALBANIL	36/A	1		X			103,988	-	19,512	24,340	22,819	13,287	183,946
ALBANIL 2	37/B	1			X		64,078	48,598	-	-	8,099	4,271	125,846
CHOFER 1	38/A	1		X			121,476	4,600	15,033	21,700	26,657	15,522	205,188
CHOFER 2	39/B	1		X			155,890	24,000	23,404	24,340	34,200	19,919	281,762
OPER. VIG. DE POZO 3	40/A	1		X			116,218	-	22,803	21,700	25,503	14,850	201,074
OPER. VIG. DE POZO 5	41/B	1		X			114,289	-	7,537	21,700	25,080	14,603	183,209
OPER. VIG. DE POZO 6	42/C	1		X			109,141	-	11,484	21,700	23,950	13,945	180,220
OPER. VIG. DE POZO 7	43/D	1			X		78,088	7,279	-	-	10,845	5,205	101,417
OPER. VIG. DE POZO 9	44/E	1		X			106,002	-	33,131	16,420	23,261	13,544	192,358
OPER. VIG. DE POZO 10	45/F	1		X			101,628	-	6,268	16,420	22,367	13,024	180,007
OPER. VIG. DE POZO 11	46/G	1		X			126,506	7,200	20,206	16,420	27,761	16,164	214,260
OPER. VIG. DE POZO 12	47/H	1		X			81,380	-	28,933	16,420	20,048	11,673	168,434
OPER. VIG. DE POZO 13	48/I	1		X			117,869	-	8,761	19,060	25,866	15,081	186,617
OPER. VIG. DE POZO 14	49/J	1		X			93,579	-	11,297	16,420	20,535	11,957	153,788
OPER. VIG. DE POZO 16	50/K	1		X			102,804	20,400	31,112	16,420	22,559	13,136	206,431
OPER. VIG. DE POZO 17	51/L	1			X		82,019	9,854	-	-	11,391	5,467	108,731
OPER. VIG. DE POZO 20	52/M	1		X			174,422	-	4,490	16,420	38,276	22,287	255,895
OPER. VIG. DE POZO 21	53/N	1		X			89,728	4,800	14,233	16,420	19,690	11,465	156,336
OPER. VIG. DE POZO 22	54/O	1			X		108,390	16,786	-	-	15,048	7,223	147,387
OPER. VIG. DE POZO 24	55/P	1		X			70,983	27,945	-	-	9,858	4,732	113,518
OPER. VIG. DE POZO 25	56/Q	1			X		65,786	21,916	-	-	9,138	4,386	101,235
OPER. VIG. DE POZO 26	57/R	1			X		55,196	45,849	-	-	7,666	3,679	112,390
OPER. VIG. DE POZO 27	58/S	1			X		74,151	18,480	-	-	10,298	4,943	107,872
PEON 1	59/A	1		X			102,463	-	14,288	21,700	22,484	13,092	174,027
PEON 2	60/B	1		X			99,317	-	19,690	19,060	21,794	12,690	172,561
PEON 3	61/C	1		X			105,998	-	22,803	21,700	23,260	13,544	187,306
PEON 4	62/D	1		X			117,350	-	14,072	21,700	25,751	14,994	193,867

**GACETA MUNICIPAL
PERIODICO OFICIAL
Año 01 / Gaceta Municipal No. 13/ 25 de febrero de 2022**



AYUNTAMIENTO
DE TENANCINGO, MEX.
2022-2024

SISTEMA DE COORDINACION HACENDARIA DEL ESTADO DE MEXICO CON SUS MUNICIPIOS
MANUAL PARA LA PLANEACION, PROGRAMACION Y PRESUPUESTACION MUNICIPAL 2022



AGUA Y SANEAMIENTO
DE TENANCINGO, MEX.
2022-2024

PRESUPUESTO BASADO EN RESULTADOS MUNICIPAL

PBRM 05 TABULADOR DE SUELDOS

DEL 01 DE ENERO AL 31 DE DICIEMBRE DE 2022

ENTE PUBLICO: AGUA Y SANEAMIENTO DE TENANCINGO											No. 200058	
PUESTO FUNCIONAL	NIVEL	No. DE PLAZA	CATEGORIA			SUELDO BASE	COMPENSACION	GRATIFICACION	OTRAS PERCEPCIONES	AGUINALDO	PRIMA VACACIONAL	TOTAL
			CONFIANZA	EMERGENCIA	EVENTUAL							
PEON 5	53E	1			X	56,874	20,588	-	-	7,913	3,798	89,271
PEON 7	54F	1		X		62,715	-	23,532	11,140	13,982	8,141	120,510
PEON 8	55G	1			X	56,874	14,301	-	-	7,913	3,798	82,886
PEON 9	56H	1			X	65,724	22,411	-	-	9,128	4,381	101,644
PEON	57I	1			X	53,694	24,730	-	-	7,487	3,579	89,480
PEON 10	58J	1			X	65,219	33,200	-	-	9,058	4,347	111,824
PEON 11	59K	1			X	58,343	25,711	-	-	8,103	3,889	96,046
PEON 12	70L	1		X		62,881	-	28,840	11,140	13,802	6,036	121,669
PEON 13	71M	1			X	62,715	14,301	-	-	8,849	4,247	91,112
PEON 14	72N	1			X	62,715	16,701	-	-	8,849	4,247	93,512
PEON 15	73O	1			X	66,502	23,106	-	-	9,223	4,427	103,258
PEON 16	74P	1			X	58,671	27,695	-	-	8,287	3,978	96,531
PEON 18	75Q	1			X	58,196	36,146	-	-	7,696	3,679	102,687
PEON 19	76R	1			X	58,196	24,177	-	-	7,696	3,679	90,778
PEON 20	77S	1		X		58,196	-	42,583	11,140	12,141	7,085	128,145
PEON	78T	1			X	71,764	-	-	-	9,967	4,784	86,515
AYUDANTE DE PIPA	79U	1			X	63,736	33,364	-	-	8,852	4,249	110,191
AYUD. OPER POZO 2	80V	1		X		107,991	4,800	5,000	13,780	23,698	13,796	169,967
INTENDENTE	81W	1		X		98,739	-	18,148	16,420	21,229	12,361	161,895
TOTALES:						18,005,768	2,149,836	1,821,868	917,080	2,037,712	1,152,524	17,294,788

TOTAL DEL TABULADOR
1400 PAGOS POR CONCEPTO DE SEGURIDAD
1531 PRIMA POR JUBLACION

17,294,788
2,353,536
25,500

2022 · 2024

**GACETA MUNICIPAL
PERIODICO OFICIAL
Año 01 / Gaceta Municipal No. 13/ 25 de febrero de 2022**



AYUNTAMIENTO
DE TENANCINGO, MEX.
2022-2022

SISTEMA DE COORDINACION HACENDARIA DEL ESTADO DE MEXICO CON SUS MUNICIPIOS

MANUAL PARA LA PLANEACION, PROGRAMACION Y PRESUPUESTACION MUNICIPAL 2022



AGUA Y SANEAMIENTO
DE TENANCINGO, MEX.
2022-2024

PRESUPUESTO BASADO EN RESULTADOS MUNICIPAL

PbRM 05 TABULADOR DE SUELDOS

DEL 01 DE ENERO AL 31 DE DICIEMBRE DE 2022

ENTE PUBLICO: AGUA Y SANEAMIENTO DE TENANCINGO										No. 200058			
PUESTO FUNCIONAL	NIVEL	No. DE PLAZA	CATEGORIA			DIETAS	SUELDO BASE	COMPENSACION	GRATIFICACION	OTRAS PERCEPCIONES	AGUINALDO	PRIMA VACACIONAL	TOTAL
			CONFIANZA	SINDICALIZADO	EVENTUAL								
1541							109,520						
1542							94,421						
1546							149,600						
TOTAL CAPITULO 1000							20,027,385						



L.A. JOSE ROBERTO MIRANDA CARVAL
DIRECTOR DE FINANZAS



ING. FELIPE TRUJILLO MARTINEZ
DIRECTOR GENERAL

FECHA DE ELABORACION	DIA	MES	AÑO
	18	FEB	2022

2022-2024

**MAESTRO EN DERECHO
HÉCTOR GORDILLO SÁNCHEZ
PRESIDENTE MUNICIPAL CONSTITUCIONAL
(Rubrica)**

**MAESTRO EN DERECHO
ROBERTO JARDÓN HERNÁNDEZ
SECRETARIO DEL AYUNTAMIENTO**
En términos de lo ordenado por el artículo
91 fracciones v, VII y XIII de la Ley Orgánica
Municipal del Estado de México

Tenancingo
Estado de México
2022 • 2024