

**GASTO POR CATEGORIA PROGRAMATICA**

TENANCINGO 3058

DEL 1 DE ENERO AL 31 DE DICIEMBRE DE 2021

CONCEPTO	EGRESOS					SUBEJERCICIO 6 = (3-4)
	1 APROBADO	2 AMPLIACIONES Y REDUCCIONES	3 = (1+2) MODIFICADO	4 DEVENGADO	5 PAGADO	
Programas						
Subsidios: Sector Social y Privado o Entidades Federativas y Municipios						
Sujetos a Reglas de Operación	4,367,580.86	969,158.25	5,336,739.11	5,213,308.96	5,191,747.51	123,430.15
Otros Subsidios	0.00	0.00	0.00	0.00	0.00	0.00
Desempeño de las funciones						
Prestación de Servicios Públicos	7,561,844.63	672,972.33	8,234,816.96	8,087,444.09	8,054,528.95	147,372.87
Provisión de Bienes Públicos	0.00	0.00	0.00	0.00	0.00	0.00
Planeación, seguimiento y evaluación de políticas públicas	964,124.55	72,425.71	1,036,550.26	1,033,348.26	1,027,022.41	3,202.00
Promoción y fomento	500.00	0.00	500.00	0.00	0.00	500.00
Regulación y supervisión	0.00	0.00	0.00	0.00	0.00	0.00
Funciones de las Fuerzas Armadas (Unicamente Gobierno Federal)	0.00	0.00	0.00	0.00	0.00	0.00
Específicos	0.00	0.00	0.00	0.00	0.00	0.00
Proyectos de inversión	0.00	0.00	0.00	0.00	0.00	0.00
Administrativos y de Apoyo						
Apoyo al proceso presupuestario y para mejorar la eficiencia institucional	4,907,656.18	470,233.75	5,377,889.93	5,320,964.74	5,299,424.18	56,925.19
Apoyo a la función pública y al mejoramiento de la gestión	0.00	0.00	0.00	0.00	0.00	0.00
Operaciones Ajenas	0.00	0.00	0.00	0.00	0.00	0.00
Compromisos						
Obligaciones de cumplimiento de resolución jurisdiccional	0.00	0.00	0.00	0.00	0.00	0.00
Desastres Naturales	0.00	0.00	0.00	0.00	0.00	0.00
Obligaciones						
Pensiones y jubilaciones	0.00	0.00	0.00	0.00	0.00	0.00
Aportaciones a la seguridad social	0.00	0.00	0.00	0.00	0.00	0.00
Aportaciones a fondos de estabilización	0.00	0.00	0.00	0.00	0.00	0.00
Aportaciones a fondos de inversión y reestructura de pensiones	0.00	0.00	0.00	0.00	0.00	0.00
Programas de Gasto Federalizado (Gobierno Federal)						
Gasto Federalizado	0.00	0.00	0.00	0.00	0.00	0.00
Participaciones a entidades federativas y municipios	0.00	0.00	0.00	0.00	0.00	0.00
Costo financiero, deuda o apoyos a deudores y ahorradores de la banca	0.00	0.00	0.00	0.00	0.00	0.00
Adeudos de ejercicios fiscales anteriores	0.00	0.00	0.00	0.00	0.00	0.00
<b>TOTAL DEL GASTO</b>	<b>17,801,706.22</b>	<b>2,184,790.04</b>	<b>19,986,496.26</b>	<b>19,655,066.05</b>	<b>19,572,723.05</b>	<b>331,430.21</b>

**Dirección**  
DIF  
TENANCINGO  
2011-2021  
Fortaleciendo con Amor

L.D. YEZIMIN AGOSTA MARTINEZ

OSFDIM106/10/05

TESORERA  
L.D. y L.C. ESMERALDA RAMIREZ YAPIA

000555

RESPONSABLE DE LA UNPPE  
L.D. JOSE FRANCISCO BARROSO SALAZAR

**DIF**  
TENANCINGO  
2011-2021  
Fortaleciendo con Amor

UNIDAD DE INFORMACION,  
OPERACION, PROGRAMACION

FECHA DE ELABORACION: 30/12/2021

Hoja: 1 de 1

**Cuenta Pública 2022**  
**Estado de Variación en la Hacienda Pública**  
**(Cifras en Pesos)**

SISTEMA DESCENTRALIZADO MUNICIPAL DIF DE TENANCINGO 3058 Del 1 de Enero al 31 de Diciembre de 2022


Concepto (3)	Hacienda Pública/ Patrimonio Contribuido (4)	Hacienda Pública/ Patrimonio Generado de Ejercicios Anteriores (5)	Hacienda Pública/ Patrimonio Generado del Ejercicio (6)	Exceso o Insuficiencia en la Actualización de la Hacienda Pública / Patrimonio (7)	Total (8)
Hacienda Pública / Patrimonio Contribuido Neto 2021 (9)	887,380.44				887,380.44
Aportaciones	887,380.44				887,380.44
Donaciones de Capital	0.00				0.00
Actualización de la Hacienda Pública/Patrimonio	0.00				0.00
Hacienda Pública / Patrimonio Generado Neto 2021 (10)		3,974,151.43	2,292,187.82		6,266,339.25
Resultados del Ejercicio (Ahorro/Desahorro)			2,292,187.82		2,292,187.82
Resultados de Ejercicios Anteriores		-374,505.32			-374,505.32
Revalúos		4,348,656.75			4,348,656.75
Reservas		0.00			0.00
Rectificaciones de Resultados de Ejercicios Anteriores		0.00			0.00
Exceso o Insuficiencia en la Actualización de la Hacienda Pública/Patrimonio Neto 2021 (11)				0.00	0.00
Resultado por Posición Monetaria				0.00	0.00
Resultado por Tenencia de Activos no Monetarios				0.00	0.00
Hacienda Pública / Patrimonio Neto Final 2021 (12)	887,380.44	3,974,151.43	2,292,187.82	0.00	7,153,719.69
Cambios en la Hacienda Pública / Patrimonio Contribuido Neto 2022 (13)	0.00				0.00
Aportaciones	-0.00				0.00
Donaciones de Capital	0.00				0.00
Actualización de la Hacienda Pública/Patrimonio	0.00				0.00
Variaciones de la Hacienda Pública / Patrimonio Generado Neto 2022 (14)		2,290,703.53	-3,567,182.96		-1,276,479.43
Resultados del Ejercicio (Ahorro/Desahorro)			-1,274,995.14		-1,274,995.14
Resultados de Ejercicios Anteriores		2,290,703.53	-2,292,187.82		-1,484.29
Revalúos			0.00		0.00
Reservas			0.00		0.00
Rectificaciones de Resultados de Ejercicios Anteriores			0.00		0.00
Cambios en el Exceso o Insuficiencia en la Actualización de la Hacienda Pública/Patrimonio Neto 2022 (15)				0.00	0.00
Resultado por Posición Monetaria				0.00	0.00
Resultado por Tenencia de Activos no Monetarios				0.00	0.00
Hacienda Pública / Patrimonio Neto Final 2022 (16)	887,380.44	6,264,854.96	-1,274,995.14	0.00	5,877,240.26

"Bajo protesta de decir verdad declaramos que los Estados Financieros y sus notas, son razonablemente correctos y son responsabilidad del emisor"



  
 DIRECTORA GENERAL  
 L.D. MARIANA DOMÍNGUEZ ZAGAL



  
 TESORERO  
 L.C. CARLOS DANIEL VERAS VÁSQUEZ

**Cuenta Pública 2022**  
**Estado de Situación Financiera Comparativo**  
**(Cifras en Pesos)**

SISTEMA DESCENTRALIZADO MUNICIPAL DIF DE TENANCINGO 3058

AL 31 DE DICIEMBRE DE 2022

Cuenta (3)	Nombre de la Cuenta (3)	Año (4)		VARIACIÓN (5)	Cuenta (3)	Nombre de la Cuenta (3)	Año (4)		VARIACIÓN (5)
		2022	2021				2022	2021	
1000	Activo				2000	Pasivo			
1100	Activo Circulante				2100	Pasivo Circulante			
1110	Efectivo y Equivalentes	310,831.97	19,597.57	291,234.40	2110	Cuentas por Pagar a Corto Plazo	1,430,468.11	517,806.83	912,661.28
1111	Efectivo	103,445.22	19,597.57	83,847.65	2111	Servicios Personales por Pagar a Corto Plazo	14,799.45	0.00	14,799.45
1112	Bancos/Tesorería	207,386.75	0.00	207,386.75	2112	Proveedores por Pagar a Corto Plazo	205,558.84	10,437.84	195,121.00
1113	Bancos Dependencias y Otros	0.00	0.00	0.00	2113	Contratistas por Obras Públicas por Pagar a Corto Plazo	0.00	0.00	0.00
1114	Inversiones Temporales (Hasta 3 meses)	0.00	0.00	0.00	2114	Participaciones y Aportaciones por Pagar a Corto Plazo	0.00	0.00	0.00
1115	Fondos con Afectación Específica	0.00	0.00	0.00	2115	Transferencias Otorgadas por Pagar a Corto Plazo	0.00	0.00	0.00
1116	Depósitos de Fondos de Terceros en Garantía y/o Administración	0.00	0.00	0.00	2116	Intereses, Comisiones y Otros Gastos de la Deuda Pública por Pagar a Corto Plazo	0.00	0.00	0.00
1119	Otros Efectivos y Equivalentes	0.00	0.00	0.00	2117	Retenciones y Contribuciones por Pagar a Corto Plazo	1,046,494.03	425,654.23	620,839.80
1120	Derechos a Recibir Efectivo o Equivalentes	108,571.02	104,794.23	3,776.79	2118	Devoluciones de la Ley de Ingresos por Pagar a Corto Plazo	0.00	0.00	0.00
1121	Inversiones Financieras de Corto Plazo	0.00	0.00	0.00	2119	Otras Cuentas por Pagar a Corto Plazo	163,615.70	81,514.56	82,101.23
1122	Cuentas por Cobrar a Corto Plazo	0.00	0.00	0.00	2120	Documentos por Pagar a Corto Plazo	0.00	0.00	0.00
1123	Deudores Diversos por cobrar a Corto Plazo	107,900.02	104,123.23	3,776.79	2121	Documentos Comerciales por Pagar a Corto Plazo	0.00	0.00	0.00
1124	Ingresos por Recuperar a Corto Plazo	0.00	0.00	0.00	2122	Documentos con Contratistas por Obras Públicas por Pagar a Corto Plazo	0.00	0.00	0.00
1125	Deudores por Anticipos de la Tesorería a Corto Plazo	0.00	0.00	0.00	2129	Otros Documentos por Pagar a Corto Plazo	0.00	0.00	0.00
1126	Prestamos Otorgados a Corto Plazo	0.00	0.00	0.00	2130	Porción a Corto Plazo de la Deuda Pública a Largo Plazo	0.00	0.00	0.00
1129	Otros Derechos a Recibir Efectivo o Equivalentes a Corto Plazo	671.00	671.00	0.00	2131	Porción a Corto Plazo de la Deuda Pública Interna	0.00	0.00	0.00
1130	Derechos a Recibir Bienes o Servicios	0.00	4,501.00	-4,501.00	2132	Porción a Corto Plazo de la Deuda Pública Externa	0.00	0.00	0.00
1131	Anticipo a Proveedores por Adquisición de Bienes y Prestación de Servicios a Corto Plazo	0.00	4,501.00	-4,501.00	2133	Porción a Corto Plazo de Arrendamiento Financiero	0.00	0.00	0.00
1132	Anticipo a Proveedores por Adquisición de Bienes Inmuebles y Muebles a Corto Plazo	0.00	0.00	0.00	2140	Títulos y Valores a Corto Plazo	0.00	0.00	0.00
1133	Anticipo a Proveedores por Adquisición de Bienes Intangibles a Corto Plazo	0.00	0.00	0.00	2141	Títulos y Valores de la Deuda Pública Interna a Corto Plazo	0.00	0.00	0.00
1134	Anticipo a Contratistas por Obras Públicas a Corto Plazo	0.00	0.00	0.00	2142	Títulos y Valores de la Deuda Pública Externa a Corto Plazo	0.00	0.00	0.00
1139	Otros Derechos a Recibir Bienes o Servicios a Corto Plazo	0.00	0.00	0.00	2150	Pasivos Diferidos a Corto Plazo	0.00	0.00	0.00
1140	Inventarios	0.00	0.00	0.00	2151	Ingresos Cobrados por Adelantado a Corto Plazo	0.00	0.00	0.00
1141	Inventario de Mercancías para Venta	0.00	0.00	0.00	2152	Intereses Cobrados por Adelantado a Corto Plazo	0.00	0.00	0.00
1142	Inventario de Mercancías Terminadas	0.00	0.00	0.00	2159	Otros Pasivos Diferidos a Corto Plazo	0.00	0.00	0.00
1143	Inventario de Mercancías en Proceso de Elaboración	0.00	0.00	0.00	2160	Fondos y Bienes de Terceros en Garantía y/o Administración a Corto Plazo	0.00	0.00	0.00
1144	Inventario de Materias Primas, Materiales y Suministros para Producción	0.00	0.00	0.00	2161	Fondos en Garantía a Corto Plazo	0.00	0.00	0.00
1145	Bienes en Tránsito	0.00	0.00	0.00	2162	Fondos en Administración a Corto Plazo	0.00	0.00	0.00
1160	Almacenes	113,032.00	113,032.00	0.00	2163	Fondos Contingentes a Corto Plazo	0.00	0.00	0.00
1151	Almacén de Materiales y Suministros de Consumo	113,032.00	113,032.00	0.00	2164	Fondos de Fideicomisos, Mandatos y Contratos Análogos a Corto Plazo	0.00	0.00	0.00
1160	Estimación por Pérdidas o Deterioro de Activos Circulantes	0.00	0.00	0.00	2165	Otros Fondos de Terceros en Garantía y/o Administración a Corto Plazo	0.00	0.00	0.00
1161	Estimaciones para Cuentas Incobrables por Derechos a Recibir Efectivo o Equivalentes	0.00	0.00	0.00	2166	Valores y Bienes en Garantía a Corto Plazo	0.00	0.00	0.00

1162	Estimación por Deterioro de Inventarios	0.00	0.00	0.00	2170	Provisiones a Corto Plazo	0.00	0.00	0.00
1190	Otros Activos Circulantes	0.00	0.00	0.00	2171	Provisión para Demandas y Juicios a Corto Plazo	0.00	0.00	0.00
1191	Valores en Garantía	0.00	0.00	0.00	2172	Provisión para Contingencias a Corto Plazo	0.00	0.00	0.00
1192	Bienes en Garantía (excluye depósitos de fondos)	0.00	0.00	0.00	2179	Otras Provisiones a Corto Plazo	0.00	0.00	0.00
1193	Bienes Derivados de Embargos, Decomisos, Aseguramientos y Dación en Pago	0.00	0.00	0.00	2190	Otros Pasivos a Corto Plazo	0.00	0.00	0.00
1194	Adquisición con Fondos de Terceros	0.00	0.00	0.00	2191	Ingresos por Clasificar	0.00	0.00	0.00
	<b>TOTAL ACTIVO CIRCULANTE</b>	<b>532,434.98</b>	<b>241,924.60</b>	<b>290,510.19</b>	2192	Recaudación por Participar	0.00	0.00	0.00
1200	Activo no Circulante				2199	Otros Pasivos Circulantes	0.00	0.00	0.00
1210	Inversiones Financieras a Largo Plazo	0.00	0.00	0.00		<b>TOTAL PASIVO CIRCULANTE</b>	<b>1,430,468.11</b>	<b>517,806.63</b>	<b>912,661.48</b>
1211	Inversiones a Largo Plazo	0.00	0.00	0.00	2200	Pasivo no Circulante			
1212	Títulos y Valores a Largo Plazo	0.00	0.00	0.00	2210	Cuentas por Pagar a Largo Plazo	0.00	0.00	0.00
1213	Fideicomisos, Mandatos y Contratos Análogos	0.00	0.00	0.00	2211	Proveedores por Pagar a Largo Plazo	0.00	0.00	0.00
1214	Participaciones y Aportaciones de Capital	0.00	0.00	0.00	2212	Contratistas por Obras Públicas por Pagar a Largo Plazo	0.00	0.00	0.00
1220	Derechos a Recibir Efectivo o Equivalentes a Largo Plazo	0.00	0.00	0.00	2220	Documentos por Pagar a Largo Plazo	0.00	0.00	0.00
1221	Documentos por Cobrar a Largo Plazo	0.00	0.00	0.00	2221	Documentos Comerciales por Pagar a Largo Plazo	0.00	0.00	0.00
1222	Deudores Diversos a Largo Plazo	0.00	0.00	0.00	2222	Documentos con Contratistas por Obras Públicas por Pagar a Largo Plazo	0.00	0.00	0.00
1223	Ingresos por Recuperar a Largo Plazo	0.00	0.00	0.00	2229	Otros Documentos por Pagar a Largo Plazo	0.00	0.00	0.00
1224	Préstamos Otorgados a Largo Plazo	0.00	0.00	0.00	2230	Deuda Pública a Largo Plazo	0.00	0.00	0.00
1229	Otros Derechos a Recibir Efectivo o Equivalentes a Largo Plazo	0.00	0.00	0.00	2231	Títulos y Valores de la Deuda Pública Interna a Largo Plazo	0.00	0.00	0.00
1230	Bienes Inmuebles, Infraestructura y Construcciones en Proceso	4,623,226.75	4,623,226.75	0.00	2232	Títulos y Valores de la Deuda Pública Externa a Largo Plazo	0.00	0.00	0.00
1231	Terrenos	106,350.00	106,350.00	0.00	2233	Préstamos de la Deuda Pública Interna por Pagar a Largo Plazo	0.00	0.00	0.00
1232	Viviendas	0.00	0.00	0.00	2234	Préstamos de la Deuda Pública Externa por Pagar a Largo Plazo	0.00	0.00	0.00
1233	Edificios no Habitacionales	4,516,876.75	4,516,876.75	0.00	2235	Arrendamiento Financiero por Pagar a Largo Plazo	0.00	0.00	0.00
1234	Infraestructura	0.00	0.00	0.00	2240	Pasivos Diferidos a Largo Plazo	0.00	0.00	0.00
1235	Construcciones en Proceso en Bienes de Dominio Público	0.00	0.00	0.00	2241	Créditos Diferidos a Largo Plazo	0.00	0.00	0.00
1236	Construcciones en Proceso en Bienes Propios	0.00	0.00	0.00	2242	Intereses Cobrados por Adelantado a Largo Plazo	0.00	0.00	0.00
1239	Otros Bienes Inmuebles	0.00	0.00	0.00	2249	Otros Pasivos Diferidos a Largo Plazo	0.00	0.00	0.00
1240	Bienes Muebles	5,458,422.01	5,542,723.95	-84,301.94	2250	Fondos y Bienes de Terceros en Garantía y/o Administración a Largo Plazo	0.00	0.00	0.00
1241	Mobiliario y Equipo de Administración	341,215.65	371,524.03	-30,308.38	2251	Fondos en Garantía a Largo Plazo	0.00	0.00	0.00
1242	Mobiliario y Equipo Educativo y Recreativo	191,029.97	191,029.97	0.00	2252	Fondos en Administración a Largo Plazo	0.00	0.00	0.00
1243	Equipo e Instrumental Médico y de Laboratorio	2,230,907.14	2,261,624.70	-24,717.56	2253	Fondos Contingentes a Largo Plazo	0.00	0.00	0.00
1244	Vehículos y Equipo de Transporte	2,598,503.45	2,598,503.45	0.00	2254	Fondos de Fideicomisos, Mandatos y Contratos Análogos a Largo Plazo	0.00	0.00	0.00
1245	Equipo de Defensa y Seguridad	0.00	0.00	0.00	2255	Otros Fondos de Terceros en Garantía y/o Administración a Largo Plazo	0.00	0.00	0.00
1246	Maquinaria, otros Equipos y Herramientas	90,765.80	120,041.80	-29,276.00	2256	Valores y Bienes en Garantía a Largo Plazo	0.00	0.00	0.00
1247	Colecciones, Obras de Arte y Objetos Valiosos	0.00	0.00	0.00	2260	Provisiones a Largo Plazo	0.00	0.00	0.00
1248	Activos Biológicos	0.00	0.00	0.00	2261	Provisión para Demandas y Juicios a Largo Plazo	0.00	0.00	0.00
1249	Otros Bienes Muebles	0.00	0.00	0.00	2262	Provisión para Pensiones a Largo Plazo	0.00	0.00	0.00
1250	Activos Intangibles	0.00	0.00	0.00	2263	Provisión para Contingencias a Largo Plazo	0.00	0.00	0.00
1251	Software	0.00	0.00	0.00	2269	Otras Provisiones a Largo Plazo	0.00	0.00	0.00
1252	Patentes, Marcas y Derechos	0.00	0.00	0.00		<b>TOTAL PASIVO NO CIRCULANTE</b>	<b>0.00</b>	<b>0.00</b>	<b>0.00</b>
1253	Concesiones y Franquicias	0.00	0.00	0.00		<b>TOTAL PASIVO</b>	<b>1,430,468.11</b>	<b>517,806.63</b>	<b>912,661.48</b>
1254	Licencias	0.00	0.00	0.00	3000	Hacienda Pública/Patrimonio			
1259	Otros Activos Intangibles	0.00	0.00	0.00	3100	Hacienda Pública/Patrimonio Contribuido	887,380.44	887,380.44	0.00
1260	Depreciación, Deterioro y Amortización Acumulada de Bienes	-3,306,376.38	-2,738,349.18	-570,026.20	3110	Aportaciones	887,380.44	887,380.44	0.00
1261	Depreciación Acumulada de Bienes Inmuebles	-715,172.47	-624,834.79	-90,337.68	3111	Aportaciones	887,380.44	887,380.44	0.00
1262	Depreciación Acumulada de Infraestructura	0.00	0.00	0.00	3120	Donaciones de Capital	0.00	0.00	0.00
1263	Depreciación Acumulada de Bienes Muebles	-2,591,202.91	-2,111,514.39	-479,688.52	3121	Donaciones de Capital	0.00	0.00	0.00
1264	Deterioro Acumulado de Activos Biológicos	0.00	0.00	0.00	3130	Actualización de la Hacienda Pública/Patrimonio	0.00	0.00	0.00
1265	Amortización Acumulada de Activos Intangibles	0.00	0.00	0.00	3131	Actualización de la Hacienda Pública/Patrimonio	0.00	0.00	0.00
1270	Activos Diferidos	0.00	0.00	0.00	3200	Hacienda Pública/Patrimonio Generado	4,689,859.62	6,268,339.25	-1,278,479.43

13

1271	Estudios, Formulación y Evaluación de Proyectos	0.00	0.00	0.00	3210	Resultados del Ejercicio: (Ahorro/Ahorro)	-1,274,995.14	2,292,187.82	-3,567,182.96
1272	Derechos sobre Bienes en Régimen de Arrendamiento Financiero	0.00	0.00	0.00	3211	Resultados del Ejercicio: (Ahorro/Desahorro)	-1,274,995.14	2,292,187.82	-3,567,182.96
1273	Gastos Pagados por Adelantado a Largo Plazo	0.00	0.00	0.00	3220	Resultados de Ejercicios Anteriores	1,916,198.21	-374,505.32	2,290,703.53
1274	Anticipos a Largo Plazo	0.00	0.00	0.00	3221	Resultados de Ejercicios Anteriores	1,916,198.21	-374,505.32	2,290,703.53
1275	Beneficios al Retiro de Empleados Pagados por Adelantado	0.00	0.00	0.00	3230	Revalúos	4,348,656.75	4,348,656.75	0.00
1279	Otros Activos Diferidos	0.00	0.00	0.00	3231	Revalúo de Bienes Inmuebles	4,348,656.75	4,348,656.75	0.00
1280	Estimación por Pérdida o Deterioro de Activos no Circulantes	0.00	0.00	0.00	3232	Revalúo de Bienes Muebles	0.00	0.00	0.00
1281	Estimaciones por Pérdida de Cuentas Incobrables de Documentos por Cobrar a Largo Plazo	0.00	0.00	0.00	3233	Revalúo de Bienes Intangibles	0.00	0.00	0.00
1282	Estimaciones por Pérdida de Cuentas Incobrables de Deudores Diversos por Cobrar a Largo Plazo	0.00	0.00	0.00	3239	Otros Revalúos	0.00	0.00	0.00
1283	Estimaciones por Pérdida de Cuentas Incobrables de Ingresos por Cobrar a Largo Plazo	0.00	0.00	0.00	3240	Reservas	0.00	0.00	0.00
1284	Estimaciones por Pérdida de Cuentas Incobrables de Préstamos Otorgados a Largo Plazo	0.00	0.00	0.00	3241	Reservas de Patrimonio	0.00	0.00	0.00
1289	Estimaciones por Pérdida de Otras Cuentas Incobrables a Largo Plazo	0.00	0.00	0.00	3242	Reservas Territoriales	0.00	0.00	0.00
1290	Otros Activos no Circulantes	0.00	0.00	0.00	3243	Reservas por Contingencias	0.00	0.00	0.00
1291	Bienes en Concesión	0.00	0.00	0.00	3250	Rectificaciones de Resultados de Ejercicios Anteriores	0.00	0.00	0.00
1292	Bienes en Arrendamiento Financiero	0.00	0.00	0.00	3251	Cambios en Políticas Contables	0.00	0.00	0.00
1293	Bienes en Comodato	0.00	0.00	0.00	3252	Cambios por Errores Contables	0.00	0.00	0.00
<b>TOTAL ACTIVO NO CIRCULANTE</b>		<b>6,775,273.38</b>	<b>7,429,601.52</b>	<b>-654,328.14</b>	<b>3300</b>	<b>Exceso o Insuficiencia en la Actualización de la Hacienda Pública/Patrimonio</b>	<b>0.00</b>	<b>0.00</b>	<b>0.00</b>
					<b>3310</b>	<b>Resultado por Posición Monetaria</b>	<b>0.00</b>	<b>0.00</b>	<b>0.00</b>
					<b>3311</b>	<b>Resultado por Posición Monetaria</b>	<b>0.00</b>	<b>0.00</b>	<b>0.00</b>
					<b>3320</b>	<b>Resultado por Tenencia de Activos no Monetarios</b>	<b>0.00</b>	<b>0.00</b>	<b>0.00</b>
					<b>3321</b>	<b>Resultado por Tenencia de Activos no Monetarios</b>	<b>0.00</b>	<b>0.00</b>	<b>0.00</b>
					<b>Total Hacienda Pública/Patrimonio</b>		<b>5,877,240.28</b>	<b>7,153,719.68</b>	<b>-1,276,479.43</b>
<b>TOTAL ACTIVO</b>		<b>7,307,708.37</b>	<b>7,671,626.32</b>	<b>-363,917.95</b>	<b>Total Pasivo y Hacienda Pública/Patrimonio</b>		<b>7,307,708.37</b>	<b>7,671,626.32</b>	<b>-363,917.95</b>

"Bajo protesta de decir verdad declaramos que los Estados Financieros y sus notas, son razonablemente correctos y son responsabilidad del emisor"

CUENTAS DE ORDEN

7730	COMODATO DE BIENES MUEBLES E INMUEBLES	47,737.56
7731	FIANZAS CONTRATADAS	23,898.78
7732	CONTRATACION DE FIANZAS	23,898.78
8110	LEY DE INGRESOS ESTIMADA	21,864,656.87
8120	LEY DE INGRESOS POR EJECUTAR	3,181,405.20
8150	LEY DE INGRESOS RECAUDADA	18,683,151.67
8210	PRESUPUESTO DE EGRESOS APROBADO	21,864,656.87
8211	Presupuesto de Egresos Aprobado de Gastos de Funcionamiento	20,710,092.14
8212	Presupuesto de Egresos Aprobado de Transferencias, Asignaciones, Subsidios y Otras Ayudas	354,415.91
8214	Presupuesto de Egresos Aprobado de Intereses, Comisiones y Otros Gastos de	402,798.83
8216	Presupuesto de Egresos Aprobado de Bienes Muebles, Inmuebles e Intangibles	397,249.99
8220	PRESUPUESTO DE EGRESOS POR EJERCER	2,603,754.91
8221	Presupuesto de Egresos por Ejercer de Gastos de Funcionamiento	1,539,935.13
8222	Presupuesto de Egresos por Ejercer de Transferencias, Asignaciones, Subsidios y Otras Ayudas	223,720.96
8224	Presupuesto de Egresos por Ejercer de Intereses, Comisiones y Otros Gastos	402,798.83
8226	Presupuesto de Egresos por Ejercer de Bienes Muebles, Inmuebles e Intangibles	397,249.99
8250	PRESUPUESTO DE EGRESOS DEVENGADO	274,940.91
8251	Presupuesto de Egresos Devengado de Gastos de Funcionamiento	274,940.91
8270	PRESUPUESTO DE EGRESOS PAGADO	19,025,801.05
8271	Presupuesto de Egresos Pagado de Gastos de Funcionamiento	18,895,166.10
8272	Presupuesto de Egresos Pagado de Transferencias, Asignaciones, Subsidios y Otras Ayudas	130,694.95

DIRECTORA GENERAL  
L.D. MARTANA DOMÍNGUEZ ZAGAL



TESORERO  
L.C. CARLOS DANIEL HERAS VÁSQUEZ




**Cuenta Pública 2022**  
**Estado de Cambios en la Situación Financiera**  
(Cifras en Pesos)  
**SISTEMA DESCENTRALIZADO MUNICIPAL DIF DE TENANCINGO 3058**  
Del 1 de Enero al 31 de Diciembre de 2022

Cuenta (3)	Nombre de la Cuenta (4)	Origen (5)	Aplicación (6)
1000	Activo		
1100	Activo Circulante		
1110	Efectivo y Equivalentes	4,501.00	295,011.18
1120	Derechos a Recibir Efectivo o Equivalentes	0.00	281,234.40
1130	Derechos a Recibir Bienes o Servicios	0.00	3,778.79
1140	Inventarios	4,501.00	0.00
1150	Almacenes	0.00	0.00
1160	Estimación por Pérdidas o Deterioro de Activos Circulantes	0.00	0.00
1160	Otros Activos Circulantes	0.00	0.00
1200	Activo no Circulante	654,328.14	0.00
1210	Inversiones Financieras a Largo Plazo	0.00	0.00
1220	Derechos a Recibir Efectivo o Equivalentes a Largo Plazo	0.00	0.00
1230	Bienes Inmuebles, Infraestructura y Construcciones en Proceso	0.00	0.00
1240	Bienes Muebles	84,301.94	0.00
1250	Activos Intangibles	0.00	0.00
1260	Depreciación, Deterioro y Amortización Acumulada de Bienes	570,026.20	0.00
1270	Activos Diferidos	0.00	0.00
1280	Estimación por Pérdida o Deterioro de Activos no Circulantes	0.00	0.00
1290	Otros Activos no Circulantes	0.00	0.00
2000	Pasivo		
2100	Pasivo Circulante	912,661.48	0.00
2110	Cuentas por Pagar a Corto Plazo	912,661.48	0.00
2120	Documentos por Pagar a Corto Plazo	0.00	0.00
2130	Porción a Corto Plazo de la Deuda Pública a Largo Plazo	0.00	0.00
2140	Títulos y Valores a Corto Plazo	0.00	0.00
2150	Pasivos Diferidos a Corto Plazo	0.00	0.00
2160	Fondos y Bienes de Terceros en Garantía y/o Administración a Corto Plazo	0.00	0.00
2170	Provisiones a Corto Plazo	0.00	0.00
2190	Otros Pasivos a Corto Plazo	0.00	0.00
2200	Pasivo no Circulante	0.00	0.00
2210	Cuentas por Pagar a Largo Plazo	0.00	0.00
2220	Documentos por Pagar a Largo Plazo	0.00	0.00
2230	Deuda Pública a Largo Plazo	0.00	0.00
2240	Pasivos Diferidos a Largo Plazo	0.00	0.00
2250	Fondos y Bienes de Terceros en Garantía y/o Administración a Largo Plazo	0.00	0.00
2260	Provisiones a Largo Plazo	0.00	0.00
3000	Hacienda Pública / Patrimonio		
3100	Hacienda Pública / Patrimonio Contribuido	0.00	0.00
3110	Aportaciones	0.00	0.00
3120	Donaciones de Capital	0.00	0.00
3130	Actualización de la Hacienda Pública Patrimonio	0.00	0.00
3200	Hacienda Pública / Patrimonio Generado	2,290,703.53	3,587,182.98
3210	Resultados del Ejercicio (Ahorro/Desahorro)	0.00	3,587,182.98
3220	Resultados de Ejercicios Anteriores	2,290,703.53	0.00
3230	Revalúos	0.00	0.00
3240	Reservas	0.00	0.00
3250	Rectificaciones de Resultados de Ejercicios Anteriores	0.00	0.00
3300	Exceso o Insuficiencia en la Actualización de la Hacienda Pública / Patrimonio	0.00	0.00
3310	Resultado por Posición Monetaria	0.00	0.00
3320	Resultado por Tenencia de Activos no Monetarios	0.00	0.00
	<b>Total (7)</b>	<b>3,862,194.15</b>	<b>3,862,194.15</b>

"Bajo protesta de decir verdad declaramos que los Estados Financieros y sus notas, son razonablemente correctos y son responsabilidad del emisor"



DIRECTORA GENERAL  
L.D. MARTINA DOMÍNGUEZ ZAGAL

TESORERO  
L.C. CARLOS SANTIAGO MORALES VÁSQUEZ





















5198	5199	5200	5201	5202	5203	5204	5205	5206	5207	5208	5209	5210	5211	5212	5213	5214	5215	5216	5217	5218	5219	5220	5221	5222	5223	5224	5225	5226	5227	5228	5229	5230	5231	5232	5233	5234	5235	5236	5237	5238	5239	5240	5241	5242	5243	5244	5245	5246	5247	5248	5249	5250	5251	5252	5253	5254	5255	5256	5257	5258	5259	5260	5261	5262	5263	5264	5265	5266	5267	5268	5269	5270	5271	5272	5273	5274	5275	5276	5277	5278	5279	5280	5281	5282	5283	5284	5285	5286	5287	5288	5289	5290	5291	5292	5293	5294	5295	5296	5297	5298	5299	5300
5198	5199	5200	5201	5202	5203	5204	5205	5206	5207	5208	5209	5210	5211	5212	5213	5214	5215	5216	5217	5218	5219	5220	5221	5222	5223	5224	5225	5226	5227	5228	5229	5230	5231	5232	5233	5234	5235	5236	5237	5238	5239	5240	5241	5242	5243	5244	5245	5246	5247	5248	5249	5250	5251	5252	5253	5254	5255	5256	5257	5258	5259	5260	5261	5262	5263	5264	5265	5266	5267	5268	5269	5270	5271	5272	5273	5274	5275	5276	5277	5278	5279	5280	5281	5282	5283	5284	5285	5286	5287	5288	5289	5290	5291	5292	5293	5294	5295	5296	5297	5298	5299	5300

*[Handwritten signature]*

*[Handwritten signature]*





*[Handwritten signatures and marks at the top of the page]*

4270	4271	4272	4273	4274	4275	4276	4277	4278	4279	4280	4281	4282	4283	4284	4285	4286	4287	4288	4289	4290	4291	4292	4293	4294	4295	4296	4297	4298	4299	4300	4301	4302	4303	4304	4305	4306	4307	4308	4309	4310	4311	4312	4313	4314	4315	4316	4317	4318	4319	4320	4321	4322	4323	4324	4325	4326	4327	4328	4329	4330	4331	4332	4333	4334	4335	4336	4337	4338	4339	4340	4341	4342	4343	4344	4345	4346	4347	4348	4349	4350	4351	4352	4353	4354	4355	4356	4357	4358	4359	4360	4361	4362	4363	4364	4365	4366	4367	4368	4369	4370	4371	4372	4373	4374	4375	4376	4377	4378	4379	4380	4381	4382	4383	4384	4385	4386	4387	4388	4389	4390	4391	4392	4393	4394	4395	4396	4397	4398	4399	4400	4401	4402	4403	4404	4405	4406	4407	4408	4409	4410	4411	4412	4413	4414	4415	4416	4417	4418	4419	4420	4421	4422	4423	4424	4425	4426	4427	4428	4429	4430	4431	4432	4433	4434	4435	4436	4437	4438	4439	4440	4441	4442	4443	4444	4445	4446	4447	4448	4449	4450	4451	4452	4453	4454	4455	4456	4457	4458	4459	4460	4461	4462	4463	4464	4465	4466	4467	4468	4469	4470	4471	4472	4473	4474	4475	4476	4477	4478	4479	4480	4481	4482	4483	4484	4485	4486	4487	4488	4489	4490	4491	4492	4493	4494	4495	4496	4497	4498	4499	4500	4501	4502	4503	4504	4505	4506	4507	4508	4509	4510	4511	4512	4513	4514	4515	4516	4517	4518	4519	4520	4521	4522	4523	4524	4525	4526	4527	4528	4529	4530	4531	4532	4533	4534	4535	4536	4537	4538	4539	4540	4541	4542	4543	4544	4545	4546	4547	4548	4549	4550	4551	4552	4553	4554	4555	4556	4557	4558	4559	4560	4561	4562	4563	4564	4565	4566	4567	4568	4569	4570	4571	4572	4573	4574	4575	4576	4577	4578	4579	4580	4581	4582	4583	4584	4585	4586	4587	4588	4589	4590	4591	4592	4593	4594	4595	4596	4597	4598	4599	4600	4601	4602	4603	4604	4605	4606	4607	4608	4609	4610	4611	4612	4613	4614	4615	4616	4617	4618	4619	4620	4621	4622	4623	4624	4625	4626	4627	4628	4629	4630	4631	4632	4633	4634	4635	4636	4637	4638	4639	4640	4641	4642	4643	4644	4645	4646	4647	4648	4649	4650	4651	4652	4653	4654	4655	4656	4657	4658	4659	4660	4661	4662	4663	4664	4665	4666	4667	4668	4669	4670	4671	4672	4673	4674	4675	4676	4677	4678	4679	4680	4681	4682	4683	4684	4685	4686	4687	4688	4689	4690	4691	4692	4693	4694	4695	4696	4697	4698	4699	4700	4701	4702	4703	4704	4705	4706	4707	4708	4709	4710	4711	4712	4713	4714	4715	4716	4717	4718	4719	4720	4721	4722	4723	4724	4725	4726	4727	4728	4729	4730	4731	4732	4733	4734	4735	4736	4737	4738	4739	4740	4741	4742	4743	4744	4745	4746	4747	4748	4749	4750	4751	4752	4753	4754	4755	4756	4757	4758	4759	4760	4761	4762	4763	4764	4765	4766	4767	4768	4769	4770	4771	4772	4773	4774	4775	4776	4777	4778	4779	4780	4781	4782	4783	4784	4785	4786	4787	4788	4789	4790	4791	4792	4793	4794	4795	4796	4797	4798	4799	4800	4801	4802	4803	4804	4805	4806	4807	4808	4809	4810	4811	4812	4813	4814	4815	4816	4817	4818	4819	4820	4821	4822	4823	4824	4825	4826	4827	4828	4829	4830	4831	4832	4833	4834	4835	4836	4837	4838	4839	4840	4841	4842	4843	4844	4845	4846	4847	4848	4849	4850	4851	4852	4853	4854	4855	4856	4857	4858	4859	4860	4861	4862	4863	4864	4865	4866	4867	4868	4869	4870	4871	4872	4873	4874	4875	4876	4877	4878	4879	4880	4881	4882	4883	4884	4885	4886	4887	4888	4889	4890	4891	4892	4893	4894	4895	4896	4897	4898	4899	4900	4901	4902	4903	4904	4905	4906	4907	4908	4909	4910	4911	4912	4913	4914	4915	4916	4917	4918	4919	4920	4921	4922	4923	4924	4925	4926	4927	4928	4929	4930	4931	4932	4933	4934	4935	4936	4937	4938	4939	4940	4941	4942	4943	4944	4945	4946	4947	4948	4949	4950	4951	4952	4953	4954	4955	4956	4957	4958	4959	4960	4961	4962	4963	4964	4965	4966	4967	4968	4969	4970	4971	4972	4973	4974	4975	4976	4977	4978	4979	4980	4981	4982	4983	4984	4985	4986	4987	4988	4989	4990	4991	4992	4993	4994	4995	4996	4997	4998	4999	5000
------	------	------	------	------	------	------	------	------	------	------	------	------	------	------	------	------	------	------	------	------	------	------	------	------	------	------	------	------	------	------	------	------	------	------	------	------	------	------	------	------	------	------	------	------	------	------	------	------	------	------	------	------	------	------	------	------	------	------	------	------	------	------	------	------	------	------	------	------	------	------	------	------	------	------	------	------	------	------	------	------	------	------	------	------	------	------	------	------	------	------	------	------	------	------	------	------	------	------	------	------	------	------	------	------	------	------	------	------	------	------	------	------	------	------	------	------	------	------	------	------	------	------	------	------	------	------	------	------	------	------	------	------	------	------	------	------	------	------	------	------	------	------	------	------	------	------	------	------	------	------	------	------	------	------	------	------	------	------	------	------	------	------	------	------	------	------	------	------	------	------	------	------	------	------	------	------	------	------	------	------	------	------	------	------	------	------	------	------	------	------	------	------	------	------	------	------	------	------	------	------	------	------	------	------	------	------	------	------	------	------	------	------	------	------	------	------	------	------	------	------	------	------	------	------	------	------	------	------	------	------	------	------	------	------	------	------	------	------	------	------	------	------	------	------	------	------	------	------	------	------	------	------	------	------	------	------	------	------	------	------	------	------	------	------	------	------	------	------	------	------	------	------	------	------	------	------	------	------	------	------	------	------	------	------	------	------	------	------	------	------	------	------	------	------	------	------	------	------	------	------	------	------	------	------	------	------	------	------	------	------	------	------	------	------	------	------	------	------	------	------	------	------	------	------	------	------	------	------	------	------	------	------	------	------	------	------	------	------	------	------	------	------	------	------	------	------	------	------	------	------	------	------	------	------	------	------	------	------	------	------	------	------	------	------	------	------	------	------	------	------	------	------	------	------	------	------	------	------	------	------	------	------	------	------	------	------	------	------	------	------	------	------	------	------	------	------	------	------	------	------	------	------	------	------	------	------	------	------	------	------	------	------	------	------	------	------	------	------	------	------	------	------	------	------	------	------	------	------	------	------	------	------	------	------	------	------	------	------	------	------	------	------	------	------	------	------	------	------	------	------	------	------	------	------	------	------	------	------	------	------	------	------	------	------	------	------	------	------	------	------	------	------	------	------	------	------	------	------	------	------	------	------	------	------	------	------	------	------	------	------	------	------	------	------	------	------	------	------	------	------	------	------	------	------	------	------	------	------	------	------	------	------	------	------	------	------	------	------	------	------	------	------	------	------	------	------	------	------	------	------	------	------	------	------	------	------	------	------	------	------	------	------	------	------	------	------	------	------	------	------	------	------	------	------	------	------	------	------	------	------	------	------	------	------	------	------	------	------	------	------	------	------	------	------	------	------	------	------	------	------	------	------	------	------	------	------	------	------	------	------	------	------	------	------	------	------	------	------	------	------	------	------	------	------	------	------	------	------	------	------	------	------	------	------	------	------	------	------	------	------	------	------	------	------	------	------	------	------	------	------	------	------	------	------	------	------	------	------	------	------	------	------	------	------	------	------	------	------	------	------	------	------	------	------	------	------	------	------	------	------	------	------	------	------	------	------	------	------	------	------	------	------	------	------	------	------	------	------	------	------	------	------	------	------	------	------	------	------	------	------	------	------	------	------	------	------	------	------	------	------	------	------	------	------	------	------	------	------	------	------	------	------	------	------	------	------	------	------	------	------	------	------	------	------	------	------	------	------	------	------



9161	Amortización de la deuda bilateral	0.00	0.00	0.00	0.00	0.00	0.00	0.00	0.00
9170	Amortización de la deuda externa por emisión de títulos y valores	0.00	0.00	0.00	0.00	0.00	0.00	0.00	0.00
9171	Amortización de la deuda externa por emisión de títulos y valores	0.00	0.00	0.00	0.00	0.00	0.00	0.00	0.00
9180	Amortización de arrendamientos financieros internacionales	0.00	0.00	0.00	0.00	0.00	0.00	0.00	0.00
9181	Amortización de arrendamientos financieros internacionales	0.00	0.00	0.00	0.00	0.00	0.00	0.00	0.00
9200	INTERESES DE LA DEUDA PÚBLICA	0.00	0.00	0.00	0.00	0.00	0.00	0.00	0.00
9210	Intereses de la deuda interna con Instituciones de crédito	0.00	0.00	0.00	0.00	0.00	0.00	0.00	0.00
9211	Intereses de la deuda	0.00	0.00	0.00	0.00	0.00	0.00	0.00	0.00
9220	Intereses derivados de la colocación de títulos y valores	0.00	0.00	0.00	0.00	0.00	0.00	0.00	0.00
9221	Intereses derivados de la colocación de títulos y valores	0.00	0.00	0.00	0.00	0.00	0.00	0.00	0.00
9230	Intereses por arrendamientos financieros nacionales	0.00	0.00	0.00	0.00	0.00	0.00	0.00	0.00
9231	Intereses por arrendamientos financieros nacionales	0.00	0.00	0.00	0.00	0.00	0.00	0.00	0.00
9240	Intereses de la deuda externa con Instituciones de crédito	0.00	0.00	0.00	0.00	0.00	0.00	0.00	0.00
9241	Intereses de la deuda externa con instituciones de crédito	0.00	0.00	0.00	0.00	0.00	0.00	0.00	0.00
9250	Intereses de la deuda con organismos financieros internacionales	0.00	0.00	0.00	0.00	0.00	0.00	0.00	0.00
9251	Intereses de la deuda con organismos financieros internacionales	0.00	0.00	0.00	0.00	0.00	0.00	0.00	0.00
9250	Intereses de la deuda bilateral	0.00	0.00	0.00	0.00	0.00	0.00	0.00	0.00
9261	Intereses de la deuda bilateral	0.00	0.00	0.00	0.00	0.00	0.00	0.00	0.00
9270	Intereses derivados de la colocación de títulos y valores en el exterior	0.00	0.00	0.00	0.00	0.00	0.00	0.00	0.00
9271	Intereses derivados de la colocación de títulos y valores en el exterior	0.00	0.00	0.00	0.00	0.00	0.00	0.00	0.00
9280	Intereses por arrendamientos financieros internacionales	0.00	0.00	0.00	0.00	0.00	0.00	0.00	0.00
9281	Intereses por arrendamientos financieros internacionales	0.00	0.00	0.00	0.00	0.00	0.00	0.00	0.00
9300	COMISIONES DE LA DEUDA PÚBLICA	0.00	0.00	0.00	0.00	0.00	0.00	0.00	0.00
9310	Comisiones de la deuda pública interna	0.00	0.00	0.00	0.00	0.00	0.00	0.00	0.00
9311	Comisiones de la deuda pública	0.00	0.00	0.00	0.00	0.00	0.00	0.00	0.00
9320	Comisiones de la deuda pública externa	0.00	0.00	0.00	0.00	0.00	0.00	0.00	0.00
9321	Comisiones de la deuda pública externa	0.00	0.00	0.00	0.00	0.00	0.00	0.00	0.00
9400	GASTOS DE LA DEUDA PÚBLICA	0.00	0.00	0.00	0.00	0.00	0.00	0.00	0.00
9410	Gastos de la deuda pública interna	0.00	0.00	0.00	0.00	0.00	0.00	0.00	0.00
9411	Gastos de la deuda pública	0.00	0.00	0.00	0.00	0.00	0.00	0.00	0.00
9420	Gastos de la deuda pública externa	0.00	0.00	0.00	0.00	0.00	0.00	0.00	0.00
9421	Gastos de la deuda pública externa	0.00	0.00	0.00	0.00	0.00	0.00	0.00	0.00
9500	COSTO POR COBERTURAS	0.00	0.00	0.00	0.00	0.00	0.00	0.00	0.00
9510	Costos por coberturas	0.00	0.00	0.00	0.00	0.00	0.00	0.00	0.00
9511	Gastos por coberturas en tasas de interés	0.00	0.00	0.00	0.00	0.00	0.00	0.00	0.00
9512	Gastos por otras coberturas	0.00	0.00	0.00	0.00	0.00	0.00	0.00	0.00
9600	APOYOS FINANCIEROS	0.00	0.00	0.00	0.00	0.00	0.00	0.00	0.00
9610	Apoyos a Intermediarios financieros	0.00	0.00	0.00	0.00	0.00	0.00	0.00	0.00
9611	Apoyos a Intermediarios financieros	0.00	0.00	0.00	0.00	0.00	0.00	0.00	0.00
9620	Apoyos a ahorradores y deudores del sistema financiero nacional	0.00	0.00	0.00	0.00	0.00	0.00	0.00	0.00
9621	Apoyos a ahorradores y deudores del sistema financiero nacional	0.00	0.00	0.00	0.00	0.00	0.00	0.00	0.00
9900	ADEUDOS DE EJERCICIOS FISCALES ANTERIORES (ADEFAS)	402,798.83	0.00	402,798.83	0.00	0.00	0.00	0.00	402,798.83
9910	ADEFAS	402,798.83	0.00	402,798.83	0.00	0.00	0.00	0.00	402,798.83
9911	Por el ejercicio inmediato anterior	402,798.83	0.00	402,798.83	0.00	0.00	0.00	0.00	402,798.83
9912	Por ejercicios anteriores	0.00	0.00	0.00	0.00	0.00	0.00	0.00	0.00
SUBTOTAL		402,798.83	0.00	402,798.83	0.00	0.00	0.00	0.00	402,798.83
TOTAL PARTIDAS:		21,421,600.87	442,956.00	21,864,556.87	0.00	274,940.91	19,300,801.96	19,025,861.03	2,563,764.91


"Bajo protesta de decir verdad declaramos que los Estados Presupuestarios y sus notas, son razonablemente correctos y son responsabilidad del emisor"



*[Signature]*  
 DIRECTORA GENERAL  
 L.C. MARIANA DOMÍNGUEZ ZAGAL



*[Signature]*  
 TESORERO  
 L.C. CARLOS DANIEL HERRERA VÁSQUEZ



*[Signature]*  
 CONTRALOR INTERNO  
 L.C. MARVIN GUZMÁN HERRERA

**Cuenta Pública 2022**  
**Estado Analítico del Ejercicio Presupuestal de Egresos Clasificación Funcional (Finalidad y Función)**  
**(Pesos)**

SISTEMA DESCENTRALIZADO MUNICIPAL DIF TENANCINGO 3058


AL 31 DE DICIEMBRE DE 2022

Finalidad y Función (3)	Aprobado (4)	Ampliaciones / Reducciones (5)	Modificado (6)	Comprometido (7)	Devengado (8)	Ejercido (9)	Pagado (10)	Subejercicio (11)
01 Gobierno	12,658,575.88	50,060.43	12,708,636.31	0.00	227,694.02	10,879,592.52	10,651,898.50	1,829,043.79
01 Legislación								
02 Justicia								
03 Coordinación de la política de gobierno								
04 Relaciones exteriores								
05 Asuntos financieros y hacendarios	12,162,184.67	61,538.56	12,223,723.23	0.00	225,165.37	10,410,270.12	10,185,104.75	1,813,453.11
06 Seguridad nacional								
07 Asuntos de orden público y seguridad interior								
08 Otros servicios generales	496,391.21	-11,478.13	484,913.08	0.00	2,529.65	469,322.40	466,793.75	15,590.68
02 Desarrollo social	8,763,024.99	392,895.57	9,155,920.56	0.00	47,246.69	8,421,209.44	8,373,962.55	734,711.12
01 Protección ambiental								
02 Vivienda y servicios a la comunidad								
03 Salud	866,926.90	3,775.90	870,702.80	0.00	4,900.39	704,568.53	699,668.14	166,134.27
04 Recreación, cultura y otras manifestaciones sociales								
05 Educación	1,091,830.88	36,076.29	1,127,907.17	0.00	4,526.47	813,958.98	809,432.51	313,948.19
06 Protección social	6,804,267.21	353,043.38	7,157,310.59	0.00	37,820.03	6,902,681.93	6,884,861.90	254,629.66
07 Otros asuntos sociales								
03 Desarrollo económico								
01 Asuntos económicos, comerciales y laborales en general								
02 Agropecuaria, silvicultura, pesca y caza								
03 Combustibles y energía								
04 Minería, manufacturas y construcción								
05 Transporte								
06 Comunicaciones								
07 Turismo								
08 Ciencia, tecnología e innovación								
09 Otras industrias y otros asuntos económicos								
04 Otras no clasificadas en funciones anteriores								
01 Transacciones de la deuda pública / costo financiero de la deuda								
02 Transferencias, participaciones y aportaciones entre diferentes niveles y órdenes de gobierno								
03 Saneamiento del sistema financiero								
04 Adeudos de ejercicios fiscales anteriores								
<b>Total:(12)</b>	<b>21,421,600.87</b>	<b>442,956.00</b>	<b>21,864,556.87</b>	<b>0.00</b>	<b>274,940.91</b>	<b>19,300,801.96</b>	<b>19,025,861.05</b>	<b>2,563,754.91</b>

\*Bajo protesta de decir verdad declaramos que los Estados Presupuestarios y sus notas, son razonablemente correctos y son responsabilidad del emisor\*

  
 DIRECTORA GENERAL  
 L.D. MARIANA DOMÍNGUEZ ZAGAL



  
 TESORERO  
 L.C. CARLOS DANIEL FERRAS VÁSQUEZ





Cuenta Pública 2022  
Estado Analítico del Ejercicio del Presupuesto de Egresos  
Clasificación Administrativa  
(Pesos)


SISTEMA DESCENTRALIZADO MUNICIPAL DIF TENANCINGO 3058

AL 31 DE DICIEMBRE DE 2022

DEPENDENCIA (3)	Aprobado (4)	Ampliaciones / Reducciones (5)	Modificado (6)	Comprometido (7)	Devengado (8)	Ejercido (9)	Pagado (10)	Subejercicio (11)
A00 PRESIDENCIA	6,489,981.92	118,358.91	6,606,340.83	0.00	198,701.57	5,315,131.68	5,116,430.11	1,291,209.75
B00 DIRECCIÓN GENERAL	1,518,520.44	-21,636.75	1,496,883.69	0.00	7,323.31	1,450,364.14	1,443,040.83	46,519.55
C00 TESORERÍA	3,887,311.89	-33,413.71	3,653,898.18	0.00	17,107.50	3,168,891.38	3,151,783.88	485,006.60
D00 ÁREA DE ADMINISTRACIÓN	962,781.63	-11,248.02	951,533.61	0.00	4,561.64	945,205.32	940,643.68	6,308.29
E00 ÁREA DE OPERACIÓN	8,763,024.99	392,695.57	9,155,020.56	0.00	47,246.60	8,421,209.44	8,373,962.55	734,711.12
<b>TOTAL:</b>	<b>21,421,600.87</b>	<b>442,956.00</b>	<b>21,864,556.87</b>	<b>0.00</b>	<b>274,940.91</b>	<b>19,300,601.96</b>	<b>19,025,861.05</b>	<b>2,563,754.91</b>

"Bajo protesta de decir verdad declaramos que los Estados Presupuestarios y sus notas, son razonablemente correctos y son responsabilidad del emisor"

  
DIRECTORA GENERAL  
L.O. MARIANA DOMÍNGUEZ ZAGAL

  
TESORERO  
L.C. CARLOS DANTEL VILLAS VÁSQUEZ





Cuenta Pública 2022  
 Estado Analítico del Ejercicio del Presupuesto de Egresos  
 Clasificación Económica (por Tipo de Gasto)  
 (Pesos)

SISTEMA DESCENTRALIZADO MUNICIPAL DIF DE TENANCINGO 3058


DEL 1 DE ENERO AL 31 DE DICIEMBRE DE 2022

Concepto (3)	Egresos							Subejercicio (11)
	Aprobado (4)	Ampliaciones / (Reducciones) (5)	Modificado (6)	Comprometido (7)	Devengado (8)	Ejercido (9)	Pagado (10)	
Gasto Corriente (12)	20,609,802.04	454,706.01	21,064,508.05	0.00	274,940.91	19,300,801.96	19,025,861.05	1,763,706.09
Gasto de Capital (13)	409,000.00	-11,750.01	397,249.99	0.00	0.00	0.00	0.00	397,249.99
Amortización de la Deuda y disminución de Pasivos (14)	402,798.83	0.00	402,798.83	0.00	0.00	0.00	0.00	402,798.83
Pensiones y Jubilaciones (15)	0.00	0.00	0.00	0.00	0.00	0.00	0.00	0.00
Participaciones (16)	0.00	0.00	0.00	0.00	0.00	0.00	0.00	0.00
<b>Total del Gasto (17)</b>	<b>21,421,600.87</b>	<b>442,956.00</b>	<b>21,864,556.87</b>	<b>0.00</b>	<b>274,940.91</b>	<b>19,300,801.96</b>	<b>19,025,861.05</b>	<b>2,563,754.91</b>

"Bajo protesta de decir verdad declaramos que los Estados Presupuestarios y sus notas, son razonablemente correctos y son responsabilidad del emisor"

  
 DIRECTORA GENERAL  
 L.D. MARIANA DOMÍNGUEZ ZAGAL



  
 TESORERO  
 L.C. CARLOS DANIEL HERAS VÁSQUEZ





**Cuenta Pública 2022  
Estado Analítico del Activo  
(Cifras en Pesos)**

SISTEMA DESCENTRALIZADO MUNICIPAL DIF DE TENANCINGO 3058

DEL 1 DE ENERO AL 31 DE DICIEMBRE DE 2022

CONCEPTO (3)	Saldo Inicial (4) 1	Cargos del Periodo (5) 2	Abonos del Periodo (6) 3	Saldo Final (7) 4=(1+2-3)	Variación del Periodo (8) 4-1
<b>ACTIVO</b>					
<b>ACTIVO CIRCULANTE</b>	<b>241,924.80</b>	<b>19,098,779.74</b>	<b>18,808,269.55</b>	<b>532,434.99</b>	<b>290,510.19</b>
Efectivo y Equivalentes	19,597.57	18,955,266.28	18,664,031.88	310,831.97	291,234.40
Derechos a Recibir Efectivo o Equivalentes	104,794.23	10,861.06	7,084.27	108,571.02	3,776.79
Derechos a Recibir Bienes o Servicios	4,501.00	6,500.00	11,001.00	0.00	-4,501.00
Inventarios	0.00	0.00	0.00	0.00	0.00
Almacenes	113,032.00	126,152.40	126,152.40	113,032.00	0.00
Estimación por Perdidas o Deterioro de Activos Circulantes	0.00	0.00	0.00	0.00	0.00
Otros Activos Circulantes	0.00	0.00	0.00	0.00	0.00
<b>ACTIVO NO CIRCULANTE</b>	<b>7,429,601.52</b>	<b>61,225.57</b>	<b>715,553.71</b>	<b>6,775,273.38</b>	<b>-654,328.14</b>
Inversiones Financieras a Largo Plazo	0.00	0.00	0.00	0.00	0.00
Derechos a recibir efectivo o equivalentes a largo plazo	0.00	0.00	0.00	0.00	0.00
Bienes Inmuebles, infraestructura y Construcciones en Proceso	4,623,226.75	0.00	0.00	4,623,226.75	0.00
Bienes Muebles	5,542,723.95	0.00	84,301.94	5,458,422.01	-84,301.94
Activos Intangibles	0.00	0.00	0.00	0.00	0.00
Depreciación, Deterioro y Amortización Acumulada de Bienes	-2,736,349.18	61,225.57	631,251.77	-3,306,375.38	-570,026.20
Activos Diferidos	0.00	0.00	0.00	0.00	0.00
Estimación por Pérdida o Deterioro de Activos no Circulantes	0.00	0.00	0.00	0.00	0.00
Otros Activos no Circulantes	0.00	0.00	0.00	0.00	0.00
<b>Total del Activo</b>	<b>7,671,526.32</b>	<b>19,160,005.31</b>	<b>19,523,823.26</b>	<b>7,307,708.37</b>	<b>-363,817.95</b>

"Bajo protesta de decir verdad declaramos que los Estados Financieros y sus notas, son razonablemente correctos y son responsabilidad del emisor"

DIRECTORA GENERAL  
 L.D. MARIANA DOMÍNGUEZ ZAGAL



TESORERO  
 L.C. CARLOS DANIEL HERAS VÁSQUEZ









8110	4143	002	001	001	Registro Civil	0.00	0.00	0.00	0.00	0.00	0.00	0.00
8110	4143	003			Desarrollo Urbano y Obras Públicas	0.00	0.00	0.00	0.00	0.00	0.00	0.00
8110	4143	003	001		Desarrollo Urbano y Obras Públicas	0.00	0.00	0.00	0.00	0.00	0.00	0.00
8110	4143	003	001	001	Desarrollo Urbano y Obras Públicas	0.00	0.00	0.00	0.00	0.00	0.00	0.00
8110	4143	004			Servicios Prestados por Autoridades Fiscales, Administrativas y de Acceso a la Información Pública	0.00	0.00	0.00	0.00	0.00	0.00	0.00
8110	4143	004	001		Servicios Prestados por Autoridades Fiscales, Administrativas y de Acceso a la Información Pública	0.00	0.00	0.00	0.00	0.00	0.00	0.00
8110	4143	004	001	001	Servicios Prestados por Autoridades Fiscales, Administrativas y de Acceso a la Información Pública	0.00	0.00	0.00	0.00	0.00	0.00	0.00
8110	4143	005			Servicios de Restros	0.00	0.00	0.00	0.00	0.00	0.00	0.00
8110	4143	005	001		Servicios de Restros	0.00	0.00	0.00	0.00	0.00	0.00	0.00
8110	4143	005	001	001	Servicios de Restros	0.00	0.00	0.00	0.00	0.00	0.00	0.00
8110	4143	006			Comité de Consejo e Identificación de Señales de Sangre, Tatujes, Elementos Electromagnéticos y Fierros p	0.00	0.00	0.00	0.00	0.00	0.00	0.00
8110	4143	006	001		Comité de Consejo e Identificación de Señales de Sangre, Tatujes, Elementos Electromagnéticos y Fierros p	0.00	0.00	0.00	0.00	0.00	0.00	0.00
8110	4143	006	001	001	Comité de Consejo e Identificación de Señales de Sangre, Tatujes, Elementos Electromagnéticos y Fierros p	0.00	0.00	0.00	0.00	0.00	0.00	0.00
8110	4143	007			Servicios de Parteciones	0.00	0.00	0.00	0.00	0.00	0.00	0.00
8110	4143	007	001		Servicios de Parteciones	0.00	0.00	0.00	0.00	0.00	0.00	0.00
8110	4143	007	001	001	Servicios de Parteciones	0.00	0.00	0.00	0.00	0.00	0.00	0.00
8110	4143	008			Expedición o Refrendo Anual de Licencias Para la Venta de Bebidas Alcohólicas al Público	0.00	0.00	0.00	0.00	0.00	0.00	0.00
8110	4143	008	001		Expedición o Refrendo Anual de Licencias Para la Venta de Bebidas Alcohólicas al Público	0.00	0.00	0.00	0.00	0.00	0.00	0.00
8110	4143	008	001	001	Expedición o Refrendo Anual de Licencias Para la Venta de Bebidas Alcohólicas al Público	0.00	0.00	0.00	0.00	0.00	0.00	0.00
8110	4143	009			Servicios Prestados por Autoridades de Seguridad Pública	0.00	0.00	0.00	0.00	0.00	0.00	0.00
8110	4143	009	001		Servicios Prestados por Autoridades de Seguridad Pública	0.00	0.00	0.00	0.00	0.00	0.00	0.00
8110	4143	009	001	001	Servicios Prestados por Autoridades de Seguridad Pública	0.00	0.00	0.00	0.00	0.00	0.00	0.00
8110	4143	010			Servicios Prestados por las Autoridades de Catastro	0.00	0.00	0.00	0.00	0.00	0.00	0.00
8110	4143	010	001		Servicios Prestados por las Autoridades de Catastro	0.00	0.00	0.00	0.00	0.00	0.00	0.00
8110	4143	010	001	001	Servicios Prestados por las Autoridades de Catastro	0.00	0.00	0.00	0.00	0.00	0.00	0.00
8110	4143	011			Servicios de Alumbrado Público	0.00	0.00	0.00	0.00	0.00	0.00	0.00
8110	4143	011	001		Servicios de Alumbrado Público	0.00	0.00	0.00	0.00	0.00	0.00	0.00
8110	4143	011	001	001	Servicios de Alumbrado Público	0.00	0.00	0.00	0.00	0.00	0.00	0.00
8110	4143	012			Servicios de Limpieza de Lotes Baldíos, Recolección, Traslado y Disposición Final de Residuos Sólidos Ind	0.00	0.00	0.00	0.00	0.00	0.00	0.00
8110	4143	012	001		Servicios de Limpieza de Lotes Baldíos, Recolección, Traslado y Disposición Final de Residuos Sólidos Ind	0.00	0.00	0.00	0.00	0.00	0.00	0.00
8110	4143	012	001	001	Servicios de Limpieza de Lotes Baldíos, Recolección, Traslado y Disposición Final de Residuos Sólidos Ind	0.00	0.00	0.00	0.00	0.00	0.00	0.00
8110	4144				Accesorios de Derechos	0.00	0.00	0.00	0.00	0.00	0.00	0.00
8110	4144	001			Accesorios de Derechos	0.00	0.00	0.00	0.00	0.00	0.00	0.00
8110	4144	001	001		Accesorios de Derechos	0.00	0.00	0.00	0.00	0.00	0.00	0.00
8110	4144	001	001	001	Multas	0.00	0.00	0.00	0.00	0.00	0.00	0.00
8110	4144	001	001	002	Recargos	0.00	0.00	0.00	0.00	0.00	0.00	0.00
8110	4144	001	001	003	Gastos de Ejecución	0.00	0.00	0.00	0.00	0.00	0.00	0.00
8110	4144	001	001	004	Indemnización por devolución de cheques	0.00	0.00	0.00	0.00	0.00	0.00	0.00
8110	4145				Derechos no Comprenden en la Ley de Ingresos Vig. causados en Ejercicios Fisc Ant Pendientes de Liquidación o Pag	0.00	0.00	0.00	0.00	0.00	0.00	0.00
8110	4145	001			Derechos no Comprenden en la Ley de Ingresos Vig. causados en Ejercicios Fisc Ant Pendientes de Liquidación o Pag	0.00	0.00	0.00	0.00	0.00	0.00	0.00
8110	4145	001	001		Derechos no Comprenden en la Ley de Ingresos Vig. causados en Ejercicios Fisc Ant Pendientes de Liquidación o Pag	0.00	0.00	0.00	0.00	0.00	0.00	0.00
8110	4145	001	001	001	Derechos no Comprenden en la Ley de Ingresos Vig. causados en Ejercicios Fisc Ant Pendientes de Liquidación o Pag	0.00	0.00	0.00	0.00	0.00	0.00	0.00
8110	4149				Otros Derechos	0.00	0.00	0.00	0.00	0.00	0.00	0.00
8110	4149	001			Otros Derechos	0.00	0.00	0.00	0.00	0.00	0.00	0.00
8110	4149	001	001		Otros Derechos	0.00	0.00	0.00	0.00	0.00	0.00	0.00
8110	4149	001	001	001	Otros Derechos	0.00	0.00	0.00	0.00	0.00	0.00	0.00
					Subtotal (12)	0.00	0.00	0.00	0.00	0.00	0.00	0.00
8110	4150				Productos	0.00	0.00	0.00	0.00	0.00	0.00	0.00
8110	4151				Productos	0.00	0.00	0.00	0.00	0.00	0.00	0.00
8110	4151	001			Productos	0.00	0.00	0.00	0.00	0.00	0.00	0.00
8110	4151	001	001		Productos Derivados del Uso y Aprovechamiento de Bienes no Sujetos a Régimen de Dominio Público	0.00	0.00	0.00	0.00	0.00	0.00	0.00
8110	4151	001	001	001	Por la Venta o Arrendamiento de Bienes Municipales	0.00	0.00	0.00	0.00	0.00	0.00	0.00
8110	4151	001	001	002	Impresos y Papel Especial	0.00	0.00	0.00	0.00	0.00	0.00	0.00
8110	4151	001	001	003	Derivados de Bosques Municipales	0.00	0.00	0.00	0.00	0.00	0.00	0.00
8110	4151	001	002		Otros Productos (Intereses Ganados)	0.00	0.00	0.00	0.00	0.00	0.00	0.00
8110	4151	001	002	001	Derivados de Recursos Propios	0.00	0.00	0.00	0.00	0.00	0.00	0.00
8110	4151	001	002	002	Derivados de Participaciones Federales	0.00	0.00	0.00	0.00	0.00	0.00	0.00
8110	4151	001	002	003	Derivados del Ramo 33	0.00	0.00	0.00	0.00	0.00	0.00	0.00
8110	4151	001	002	004	Ingresos Financieros por FISM	0.00	0.00	0.00	0.00	0.00	0.00	0.00
8110	4151	001	002	005	Ingresos Financieros por FORTAMUNDF	0.00	0.00	0.00	0.00	0.00	0.00	0.00

*[Handwritten signature]*

*[Handwritten signature]*

8110	4151	001	002	006	Derivados de Recursos de Programas Estatales	0.00	0.00	0.00	0.00	0.00	0.00	0.00	0.00
8110	4151	001	002	007	Rendimientos o Ingr Denv de las Act de Org Desc y Em de Part Mpal cuando por su Nat Corresp Act que no son Pr	0.00	0.00	0.00	0.00	0.00	0.00	0.00	0.00
8110	4151	001	002	008	En General, todos aquellos Ing que percibe la Hda pub Mpal, der de Act que no son Propas de Derecho Público,	0.00	0.00	0.00	0.00	0.00	0.00	0.00	0.00
8110	4154				Productos no Compran en la Ley de Ingresos Vig. causados en Ejercicios Fisc Ant Pendientes de Liquidación o Pa	0.00	0.00	0.00	0.00	0.00	0.00	0.00	0.00
8110	4154	001			Productos no Compran en la Ley de Ingresos Vig. causados en Ejercicios Fisc Ant Pendientes de Liquidación o Pa	0.00	0.00	0.00	0.00	0.00	0.00	0.00	0.00
8110	4154	001	001		Productos no Compran en la Ley de Ingresos Vig. causados en Ejercicios Fisc Ant Pendientes de Liquidación o Pa	0.00	0.00	0.00	0.00	0.00	0.00	0.00	0.00
8110	4154	001	001	001	Productos no Compran en la Ley de Ingresos Vig. causados en Ejercicios Fisc Ant Pendientes de Liquidación o Pa	0.00	0.00	0.00	0.00	0.00	0.00	0.00	0.00
Subtotal (12)						0.00	0.00	0.00	0.00	0.00	0.00	0.00	0.00
8110	4160				Aprovechamientos	0.00	0.00	0.00	0.00	0.00	0.00	0.00	0.00
8110	4162				Multas	0.00	0.00	0.00	0.00	0.00	0.00	0.00	0.00
8110	4162	001			Multas	0.00	0.00	0.00	0.00	0.00	0.00	0.00	0.00
8110	4162	001	001		Multas	0.00	0.00	0.00	0.00	0.00	0.00	0.00	0.00
8110	4162	001	001	001	Sanciones Administrativas	0.00	0.00	0.00	0.00	0.00	0.00	0.00	0.00
8110	4163				Indemnizaciones	0.00	0.00	0.00	0.00	0.00	0.00	0.00	0.00
8110	4163	001			Indemnizaciones	0.00	0.00	0.00	0.00	0.00	0.00	0.00	0.00
8110	4163	001	001		Indemnizaciones por daños a bienes municipales	0.00	0.00	0.00	0.00	0.00	0.00	0.00	0.00
8110	4163	001	001	002	Otras indemnizaciones	0.00	0.00	0.00	0.00	0.00	0.00	0.00	0.00
8110	4164				Reintegros	0.00	0.00	0.00	0.00	0.00	0.00	0.00	0.00
8110	4164	001			Reintegros	0.00	0.00	0.00	0.00	0.00	0.00	0.00	0.00
8110	4164	001	001		Reintegros	0.00	0.00	0.00	0.00	0.00	0.00	0.00	0.00
8110	4164	001	001	001	Reintegros	0.00	0.00	0.00	0.00	0.00	0.00	0.00	0.00
8110	4165				Aprovechamientos Provenientes de Obras Públicas	0.00	0.00	0.00	0.00	0.00	0.00	0.00	0.00
8110	4165	001			Aprovechamientos Provenientes de Obras Públicas	0.00	0.00	0.00	0.00	0.00	0.00	0.00	0.00
8110	4165	001	001		Aprovechamientos Provenientes de Obras Públicas	0.00	0.00	0.00	0.00	0.00	0.00	0.00	0.00
8110	4165	001	001	001	Aprovechamientos Provenientes de Obras Públicas	0.00	0.00	0.00	0.00	0.00	0.00	0.00	0.00
8110	4166				Aprovechamientos no comprendidos en la Ley de Ingresos Vig. Causados en Ejercicios Fisc Ant pend de Liquidacio	0.00	0.00	0.00	0.00	0.00	0.00	0.00	0.00
8110	4166	001			Aprovechamientos no comprendidos en la Ley de Ingresos Vig. Causados en Ejercicios Fisc Ant pend de Liquidacio	0.00	0.00	0.00	0.00	0.00	0.00	0.00	0.00
8110	4166	001	001		Aprovechamientos no comprendidos en la Ley de Ingresos Vig. Causados en Ejercicios Fisc Ant pend de Liquidacio	0.00	0.00	0.00	0.00	0.00	0.00	0.00	0.00
8110	4166	001	001	001	Aprovechamientos no comprendidos en la Ley de Ingresos Vig. Causados en Ejercicios Fisc Ant pend de Liquidacio	0.00	0.00	0.00	0.00	0.00	0.00	0.00	0.00
8110	4168				Accesorios de Aprovechamientos	0.00	0.00	0.00	0.00	0.00	0.00	0.00	0.00
8110	4168	001			Accesorios de Aprovechamientos	0.00	0.00	0.00	0.00	0.00	0.00	0.00	0.00
8110	4168	001	001		Accesorios de Aprovechamientos	0.00	0.00	0.00	0.00	0.00	0.00	0.00	0.00
8110	4168	001	001	001	Multas	0.00	0.00	0.00	0.00	0.00	0.00	0.00	0.00
8110	4168	001	001	002	Recargos	0.00	0.00	0.00	0.00	0.00	0.00	0.00	0.00
8110	4168	001	001	003	Gastos de Ejecución	0.00	0.00	0.00	0.00	0.00	0.00	0.00	0.00
8110	4168	001	001	004	Indemnización por devolución de cheques	0.00	0.00	0.00	0.00	0.00	0.00	0.00	0.00
8110	4169				Otros Aprovechamientos	0.00	0.00	0.00	0.00	0.00	0.00	0.00	0.00
8110	4169	001			Otros Aprovechamientos	0.00	0.00	0.00	0.00	0.00	0.00	0.00	0.00
8110	4169	001	001		Otros Aprovechamientos	0.00	0.00	0.00	0.00	0.00	0.00	0.00	0.00
8110	4169	001	001	001	Uso o Explotación de Bienes de Dominio Público	0.00	0.00	0.00	0.00	0.00	0.00	0.00	0.00
8110	4169	001	001	002	Herencias, Legados, Cesiones y Donaciones	0.00	0.00	0.00	0.00	0.00	0.00	0.00	0.00
8110	4169	001	001	003	Resarcimientos	0.00	0.00	0.00	0.00	0.00	0.00	0.00	0.00
Subtotal (12)						0.00	0.00	0.00	0.00	0.00	0.00	0.00	0.00
8110	4170				Ingresos por Venta de Bienes y Prestación de Servicios	2,661,600.87	22,956.00	2,684,556.87	0.00	1,194,869.96	44.51	-1,489,686.91	0.00
8110	4171				Ingresos por Venta de Bienes y Prestación de Servicios de Instituciones Publicas de Seguridad Social	0.00	0.00	0.00	0.00	0.00	0.00	0.00	0.00
8110	4171	001			Ingresos por Venta de Bienes y Prestación de Servicios de Instituciones Publicas de Seguridad Social	0.00	0.00	0.00	0.00	0.00	0.00	0.00	0.00
8110	4171	001	001		Ingresos por Venta de Bienes y Prestación de Servicios de Instituciones Publicas de Seguridad Social	0.00	0.00	0.00	0.00	0.00	0.00	0.00	0.00
8110	4171	001	001	001	Ingresos por Venta de Bienes y Prestación de Servicios de Instituciones Publicas de Seguridad Social	0.00	0.00	0.00	0.00	0.00	0.00	0.00	0.00
8110	4172				Ingresos por Venta de Bienes y Prestación de Servicios de Empresas Productivas del Estado	0.00	0.00	0.00	0.00	0.00	0.00	0.00	0.00
8110	4172	001			Ingresos por Venta de Bienes y Prestación de Servicios de Empresas Productivas del Estado	0.00	0.00	0.00	0.00	0.00	0.00	0.00	0.00
8110	4172	001	001		Ingresos por Venta de Bienes y Prestación de Servicios de Empresas Productivas del Estado	0.00	0.00	0.00	0.00	0.00	0.00	0.00	0.00
8110	4172	001	001	001	Ingresos por Venta de Bienes y Prestación de Servicios de Empresas Productivas del Estado	0.00	0.00	0.00	0.00	0.00	0.00	0.00	0.00
8110	4173				Ingresos por Venta de Bienes y Prestación de Servicios de Entidades Paraestatales y Fidecomisos No Empres y N	2,661,600.87	22,956.00	2,684,556.87	0.00	1,194,869.96	44.51	-1,489,686.91	0.00
8110	4173	001			Ingresos por Venta de Bienes y Prestación de Servicios de Entidades Paraestatales y Fidecomisos No Empres y N	2,661,600.87	22,956.00	2,684,556.87	0.00	1,194,869.96	44.51	-1,489,686.91	0.00
8110	4173	001	001		Ingresos por Venta de Bienes y Prestación de Servicios de Entidades Paraestatales y Fidecomisos No Empres y N	2,661,600.87	22,956.00	2,684,556.87	0.00	1,194,869.96	44.51	-1,489,686.91	0.00
8110	4173	001	001	001	Estancias Infantiles	199,000.00	151,950.00	350,950.00	0.00	350,950.00	100.00	0.00	0.00

8110	4173	001	001	002	Farmacias	0.00	0.00	0.00	0.00	0.00	0.00	0.00
8110	4173	001	001	003	Servicios Médicos	99,855.00	139,841.00	239,298.00	0.00	239,298.00	100.00	0.00
8110	4173	001	001	004	Productos Nutricionales (Amaranto, Soya, Etc.)	0.00	0.00	0.00	0.00	0.00	0.00	0.00
8110	4173	001	001	005	Velatonos	0.00	0.00	0.00	0.00	0.00	0.00	0.00
8110	4173	001	001	006	Colegaturas	0.00	0.00	0.00	0.00	0.00	0.00	0.00
8110	4173	001	001	007	Huertos Familiares	0.00	0.00	0.00	0.00	0.00	0.00	0.00
8110	4173	001	001	008	Servicios de Alberca	0.00	0.00	0.00	0.00	0.00	0.00	0.00
8110	4173	001	001	009	Panadería	0.00	0.00	0.00	0.00	0.00	0.00	0.00
8110	4173	001	001	010	Servicios de Laboratorio	0.00	0.00	0.00	0.00	0.00	0.00	0.00
8110	4173	001	001	011	Servicios de Baños Públicos	0.00	0.00	0.00	0.00	0.00	0.00	0.00
8110	4173	001	001	012	Inscripciones	0.00	0.00	0.00	0.00	0.00	0.00	0.00
8110	4173	001	001	013	Desayunos Escolares	434,100.80	-208,464.30	227,636.50	0.00	155,578.70	58.35	-72,057.80
8110	4173	001	001	014	Productos Básicos (Despensas)	0.00	0.00	0.00	0.00	0.00	0.00	0.00
8110	4173	001	001	015	Servicios Jurídicos	21,700.00	0.00	21,700.00	0.00	15,175.00	69.93	-6,525.00
8110	4173	001	001	016	Servicios Psicológicos	22,250.00	37,829.30	60,079.30	0.00	58,842.00	97.91	-1,437.30
8110	4173	001	001	017	Servicios de Terapia y Discapacidad	433,527.66	-100,000.00	333,527.66	0.00	311,133.00	93.29	-22,394.66
8110	4173	001	001	018	Ingresos diversos	1,451,387.41	0.00	1,451,387.41	0.00	64,095.28	4.42	-1,387,272.13
8110	4173	001	001	019	Ingresos de Organismos del Deporte	0.00	0.00	0.00	0.00	0.00	0.00	0.00
8110	4173	001	001	020	Ingresos por Fideicomisos y Empresas de Participación Municipal	0.00	0.00	0.00	0.00	0.00	0.00	0.00
8110	4173	001	001	021	Rendimientos o Ingresos Derivados de Organismos Descentralizados y Fideicomisos, cuando por su naturaleza correspondan	0.00	0.00	0.00	0.00	0.00	0.00	0.00
8110	4173	001	001	022	Rendimientos o Ingresos Derivados de Empresas de participación Estatal, cuando por su naturaleza correspondan	0.00	0.00	0.00	0.00	0.00	0.00	0.00
8110	4174				Ingresos por Vta de Bienes y Prestac de Servicios de Entidades Paraestatales Empresariales no Financ con Part	0.00	0.00	0.00	0.00	0.00	0.00	0.00
8110	4174	001			Ingresos por Vta de Bienes y Prestac de Servicios de Entidades Paraestatales Empresariales no Financ con Part	0.00	0.00	0.00	0.00	0.00	0.00	0.00
8110	4174	001	001		Ingresos por Vta de Bienes y Prestac de Servicios de Entidades Paraestatales Empresariales no Financ con Part	0.00	0.00	0.00	0.00	0.00	0.00	0.00
8110	4174	001	001	001	Ingresos por Vta de Bienes y Prestac de Servicios de Entidades Paraestatales Empresariales no Financ con Part	0.00	0.00	0.00	0.00	0.00	0.00	0.00
8110	4175				Ingresos por Vta de Bienes y Prestac de Servc de Entidades Paraestatales Empresariales Financ Monet con Part	0.00	0.00	0.00	0.00	0.00	0.00	0.00
8110	4175	001			Ingresos por Vta de Bienes y Prestac de Servc de Entidades Paraestatales Empresariales Financ Monet con Part	0.00	0.00	0.00	0.00	0.00	0.00	0.00
8110	4175	001	001		Ingresos por Vta de Bienes y Prestac de Servc de Entidades Paraestatales Empresariales Financ Monet con Part	0.00	0.00	0.00	0.00	0.00	0.00	0.00
8110	4175	001	001	001	Ingresos por Vta de Bienes y Prestac de Servc de Entidades Paraestatales Empresariales Financ Monet con Part	0.00	0.00	0.00	0.00	0.00	0.00	0.00
8110	4176				Ingresos por Vta de Bienes y Prestac de Servc de Entidades Paraestat Empresariales Financ No Monet con Partic	0.00	0.00	0.00	0.00	0.00	0.00	0.00
8110	4176	001			Ingresos por Vta de Bienes y Prestac de Servc de Entidades Paraestat Empresariales Financ No Monet con Partic	0.00	0.00	0.00	0.00	0.00	0.00	0.00
8110	4176	001	001		Ingresos por Vta de Bienes y Prestac de Servc de Entidades Paraestat Empresariales Financ No Monet con Partic	0.00	0.00	0.00	0.00	0.00	0.00	0.00
8110	4176	001	001	001	Ingresos por Vta de Bienes y Prestac de Servc de Entidades Paraestat Empresariales Financ No Monet con Partic	0.00	0.00	0.00	0.00	0.00	0.00	0.00
8110	4177				Ingresos por Vta de Bienes y Prestac de Servc de Fideicomisos Financieros Públicos con Partic Estatal Mayor	0.00	0.00	0.00	0.00	0.00	0.00	0.00
8110	4177	001			Ingresos por Vta de Bienes y Prestac de Servc de Fideicomisos Financieros Públicos con Partic Estatal Mayor	0.00	0.00	0.00	0.00	0.00	0.00	0.00
8110	4177	001	001		Ingresos por Vta de Bienes y Prestac de Servc de Fideicomisos Financieros Públicos con Partic Estatal Mayor	0.00	0.00	0.00	0.00	0.00	0.00	0.00
8110	4177	001	001	001	Ingresos por Vta de Bienes y Prestac de Servc de Fideicomisos Financieros Públicos con Partic Estatal Mayor	0.00	0.00	0.00	0.00	0.00	0.00	0.00
8110	4178				Ingresos por Venta de Bienes y Prestac de Servc de los Poderes Legislativo y Judicial, y de los Organos Auton	0.00	0.00	0.00	0.00	0.00	0.00	0.00
8110	4178	001			Ingresos por Venta de Bienes y Prestac de Servc de los Poderes Legislativo y Judicial, y de los Organos Auton	0.00	0.00	0.00	0.00	0.00	0.00	0.00
8110	4178	001	001		Ingresos por Venta de Bienes y Prestac de Servc de los Poderes Legislativo y Judicial, y de los Organos Auton	0.00	0.00	0.00	0.00	0.00	0.00	0.00
8110	4178	001	001	001	Ingresos por Venta de Bienes y Prestac de Servc de los Poderes Legislativo y Judicial, y de los Organos Auton	0.00	0.00	0.00	0.00	0.00	0.00	0.00
					Subtotal (12)	2,881,800.87	22,958.00	2,884,358.07	0.00	1,194,869.98	44.31	-1,489,888.81
8110	4200				Participaciones, Aportac, Convenios, Incentiv Deriv de la Colaborac Fiscal, Fond Distnt de Aport, Transfer, A	18,750,000.00	420,000.00	18,150,000.00	0.00	17,488,261.71	91.18	-1,891,718.29
8110	4210				Participaciones, Aportaciones, Convenios, Incentivos Derivados de la Colaboración Fiscal y Fondos Distintos de	0.00	0.00	0.00	0.00	0.00	0.00	0.00
8110	4211				Participaciones	0.00	0.00	0.00	0.00	0.00	0.00	0.00
8110	4211	001			Participaciones	0.00	0.00	0.00	0.00	0.00	0.00	0.00
8110	4211	001	001		Las Participaciones derivadas de la aplicación de la Ley de Coordinación Fiscal y demás ordenamientos jurídicos	0.00	0.00	0.00	0.00	0.00	0.00	0.00
8110	4211	001	001	001	Fondo General de Participaciones	0.00	0.00	0.00	0.00	0.00	0.00	0.00
8110	4211	001	001	002	Fondo de Fomento Municipal	0.00	0.00	0.00	0.00	0.00	0.00	0.00
8110	4211	001	001	003	Fondo de Fiscalización y Recaudación	0.00	0.00	0.00	0.00	0.00	0.00	0.00
8110	4211	001	001	004	Fondo de Estabilización de los Ingresos de las Entidades Federativas (FEIEF)	0.00	0.00	0.00	0.00	0.00	0.00	0.00
8110	4211	001	001	005	Correspondientes al Impuesto Especial sobre Producción y Servicios	0.00	0.00	0.00	0.00	0.00	0.00	0.00
8110	4211	001	001	006	Correspondientes al Impuesto Sobre Automóviles Nuevos	0.00	0.00	0.00	0.00	0.00	0.00	0.00
8110	4211	001	001	007	Correspondientes al Impuesto Sobre Tenencia o Uso de Vehículos	0.00	0.00	0.00	0.00	0.00	0.00	0.00

8110	4211	001	001	008	Correspondientes al Fondo de Compensación del Impuesto Sobre Automóviles Nuevos	0.00	0.00	0.00	0.00	0.00	0.00	0.00
8110	4211	001	001	009	Las derivadas de la aplicación del artículo 4-A de la Ley de Coordinación Fiscal	0.00	0.00	0.00	0.00	0.00	0.00	0.00
8110	4211	001	001	010	El Impuesto Sobre la Renta efectuado en la Federación, con respecto al sueldo personal que percibe o percibe un	0.00	0.00	0.00	0.00	0.00	0.00	0.00
8110	4211	001	001	011	Artículos 4-A, Fracción II de la Ley de Coordinación Fiscal (Fondo de Compensaciones)	0.00	0.00	0.00	0.00	0.00	0.00	0.00
8110	4211	001	001	012	Impuesto Sobre la Renta por la Enajenación de Bienes Inmuebles	0.00	0.00	0.00	0.00	0.00	0.00	0.00
8110	4211	001	002		Las Participaciones Derivadas de la aplicación de la fracción II del artículo 219 del Código Financiero del Es	0.00	0.00	0.00	0.00	0.00	0.00	0.00
8110	4211	001	002	001	Del Impuesto Sobre Tenencia e Uso de Vehículos Automotores	0.00	0.00	0.00	0.00	0.00	0.00	0.00
8110	4211	001	002	002	Del Impuesto Sobre Adquisición de Vehículos Automotores Usados	0.00	0.00	0.00	0.00	0.00	0.00	0.00
8110	4211	001	002	003	Del Impuesto Sobre Loterías, Rutas, Sorteos, Concursos y Juegos Permitidos con Cruce de Apuntes	0.00	0.00	0.00	0.00	0.00	0.00	0.00
8110	4211	001	002	004	Del Impuesto a la Venta Final de Bebidas con Contenido Alcohólico	0.00	0.00	0.00	0.00	0.00	0.00	0.00
8110	4211	001	002	005	Programa de Acciones para el Desarrollo (PAD)	0.00	0.00	0.00	0.00	0.00	0.00	0.00
8110	4211	001	002	006	Fondo Estatal de Fortalecimiento Municipal (FEFOM)	0.00	0.00	0.00	0.00	0.00	0.00	0.00
8110	4211	001	002	007	Recursos del CLDPEM	0.00	0.00	0.00	0.00	0.00	0.00	0.00
8110	4211	001	002	008	Recursos del Sistema DFCU	0.00	0.00	0.00	0.00	0.00	0.00	0.00
8110	4211	001	002	009	Mecánica Teatral	0.00	0.00	0.00	0.00	0.00	0.00	0.00
8110	4211	001	002	010	Remanentes Gasto de Inversión Ectonal (PAD)	0.00	0.00	0.00	0.00	0.00	0.00	0.00
8110	4211	001	002	011	Remanentes Programa de Apoyo al Gasto de Inversión de los Municipios (FEFOM)	0.00	0.00	0.00	0.00	0.00	0.00	0.00
8110	4211	001	002	012	Otros Recursos Estatales	0.00	0.00	0.00	0.00	0.00	0.00	0.00
8110	4211	001	002	013	Las demás de la aplic del Título Sept del Código Financiero para el Estado de Mé y Mjos, así como de los convenios.	0.00	0.00	0.00	0.00	0.00	0.00	0.00
8110	4212				Aportaciones	0.00	0.00	0.00	0.00	0.00	0.00	0.00
8110	4212	001			Aportaciones	0.00	0.00	0.00	0.00	0.00	0.00	0.00
8110	4212	001	001		Aportaciones	0.00	0.00	0.00	0.00	0.00	0.00	0.00
8110	4212	001	001	001	Fondo de Aportaciones para la Infraestructura Social Municipal	0.00	0.00	0.00	0.00	0.00	0.00	0.00
8110	4212	001	001	002	Fondo de Apor para el Fort de los Mjos y de las Demarcaciones Territoriales del Distrito Federal	0.00	0.00	0.00	0.00	0.00	0.00	0.00
8110	4212	001	001	003	Remanentes de Rama 33 (FISM)	0.00	0.00	0.00	0.00	0.00	0.00	0.00
8110	4212	001	001	004	Remanentes de Rama 33 (FORTAMUR)	0.00	0.00	0.00	0.00	0.00	0.00	0.00
8110	4212	001	001	005	Fondo de Aportaciones para la Seguridad Pública (FASP)	0.00	0.00	0.00	0.00	0.00	0.00	0.00
8110	4213				Convenios	0.00	0.00	0.00	0.00	0.00	0.00	0.00
8110	4213	001			Convenios	0.00	0.00	0.00	0.00	0.00	0.00	0.00
8110	4213	001	001		Convenios	0.00	0.00	0.00	0.00	0.00	0.00	0.00
8110	4213	001	001	001	Convenios	0.00	0.00	0.00	0.00	0.00	0.00	0.00
8110	4214				Incentivos Derivados de la Colaboración Fiscal	0.00	0.00	0.00	0.00	0.00	0.00	0.00
8110	4214	001			Incentivos Derivados de la Colaboración Fiscal	0.00	0.00	0.00	0.00	0.00	0.00	0.00
8110	4214	001	001		Incentivos Derivados de la Colaboración Fiscal	0.00	0.00	0.00	0.00	0.00	0.00	0.00
8110	4214	001	001	001	Multas Federales No Fiscales	0.00	0.00	0.00	0.00	0.00	0.00	0.00
8110	4214	001	001	002	Convenios de Tránsito Estatal con Municipios	0.00	0.00	0.00	0.00	0.00	0.00	0.00
8110	4215				Fondos Destinos de Aportaciones	0.00	0.00	0.00	0.00	0.00	0.00	0.00
8110	4215	001			Fondos Destinos de Aportaciones	0.00	0.00	0.00	0.00	0.00	0.00	0.00
8110	4215	001	001		Fondos Destinos de Aportaciones	0.00	0.00	0.00	0.00	0.00	0.00	0.00
8110	4215	001	001	001	Recursos del Programa Hábitat	0.00	0.00	0.00	0.00	0.00	0.00	0.00
8110	4215	001	001	002	Excedentes Petroleros	0.00	0.00	0.00	0.00	0.00	0.00	0.00
8110	4215	001	001	003	Rama 23	0.00	0.00	0.00	0.00	0.00	0.00	0.00
8110	4215	001	001	004	FORTASEG	0.00	0.00	0.00	0.00	0.00	0.00	0.00
8110	4215	001	001	005	Remanentes Otros Recursos Federales	0.00	0.00	0.00	0.00	0.00	0.00	0.00
8110	4215	001	001	006	Otros Recursos Federales	0.00	0.00	0.00	0.00	0.00	0.00	0.00
8110	4215	001	001	007	Recursos del Programa de ahorro y subsidio para la vivienda, "Tu Casa". (FONHAPO)	0.00	0.00	0.00	0.00	0.00	0.00	0.00
8110	4215	001	001	008	Recursos del Programa para el Desarrollo de Zonas Prioritarias	0.00	0.00	0.00	0.00	0.00	0.00	0.00
8110	4215	001	001	009	Recursos del Programa 3 X 1 para Migrantes	0.00	0.00	0.00	0.00	0.00	0.00	0.00
8110	4215	001	001	010	Recursos del Programa de Empleo Temporal (PET)	0.00	0.00	0.00	0.00	0.00	0.00	0.00
8110	4215	001	001	011	Recursos del Programa de Vivienda Rural	0.00	0.00	0.00	0.00	0.00	0.00	0.00
8110	4215	001	001	012	Recursos del Programa de Opciones Productivas	0.00	0.00	0.00	0.00	0.00	0.00	0.00
8110	4215	001	001	013	Recursos para el Rescate de Espacios Públicos	0.00	0.00	0.00	0.00	0.00	0.00	0.00
8110	4215	001	001	014	Recursos del Fideicomiso Fondo Nacional de Habitaciones Populares	0.00	0.00	0.00	0.00	0.00	0.00	0.00
8110	4215	001	001	015	Recursos del Programa CONADE	0.00	0.00	0.00	0.00	0.00	0.00	0.00
8110	4215	001	001	016	Recursos para el Programa Calidad para el Deporte CONADE	0.00	0.00	0.00	0.00	0.00	0.00	0.00
8110	4215	001	001	017	Recursos del Programa Cultura Física CONADE	0.00	0.00	0.00	0.00	0.00	0.00	0.00
8110	4215	001	001	018	Recursos de CONACULTA	0.00	0.00	0.00	0.00	0.00	0.00	0.00
8110	4215	001	001	019	Recursos Programa de Devolución de Derechos PRODER	0.00	0.00	0.00	0.00	0.00	0.00	0.00
8110	4215	001	001	020	Recursos para agua Potable, Alcantarillado y Saneamiento en zonas Urbanas APAZU	0.00	0.00	0.00	0.00	0.00	0.00	0.00
8110	4215	001	001	021	Recursos de Inst. Nac para el Desarrollo de Capacidades del Sector Rural RICA RURAL / Inst. Nac de Capacitación	0.00	0.00	0.00	0.00	0.00	0.00	0.00
8110	4215	001	001	022	Recursos de la Comisión Nacional para el Desarrollo de los Pueblos Indígenas CDI	0.00	0.00	0.00	0.00	0.00	0.00	0.00
					Subtotal (12)	0.00	0.00	0.00	0.00	0.00	0.00	0.00


8110	4220			Transferencias, Asignaciones, Subsidios y Subvenciones, y Pensiones y Jubilaciones	18,760,000.00	420,000.00	19,180,000.00	0.00	17,488,281.71	91.18	-1,691,718.29
8110	4221			Transferencias y Asignaciones	0.00	0.00	0.00	0.00	0.00	0.00	0.00
8110	4221	001		Transferencias y Asignaciones	0.00	0.00	0.00	0.00	0.00	0.00	0.00
8110	4221	001	001	Transferencias y Asignaciones	0.00	0.00	0.00	0.00	0.00	0.00	0.00
8110	4223			Subsidios y Subvenciones	18,760,000.00	420,000.00	19,180,000.00	0.00	17,488,281.71	91.18	-1,691,718.29
8110	4223	001		Subsidios y Subvenciones	18,760,000.00	420,000.00	19,180,000.00	0.00	17,488,281.71	91.18	-1,691,718.29
8110	4223	001	001	Subsidios y Subvenciones	18,760,000.00	420,000.00	19,180,000.00	0.00	17,488,281.71	91.18	-1,691,718.29
8110	4223	001	001	Subsidios y Subvenciones	0.00	0.00	0.00	0.00	0.00	0.00	0.00
8110	4223	001	001	Subsidios y Subvenciones	0.00	0.00	0.00	0.00	0.00	0.00	0.00
8110	4223	001	001	Subsidios y Subvenciones	0.00	0.00	0.00	0.00	0.00	0.00	0.00
8110	4223	001	002	Subsidios para Gastos de Operación	18,760,000.00	420,000.00	19,180,000.00	0.00	17,488,281.71	91.18	-1,691,718.29
8110	4225			Pensiones y Jubilaciones	0.00	0.00	0.00	0.00	0.00	0.00	0.00
8110	4225	001		Pensiones y Jubilaciones	0.00	0.00	0.00	0.00	0.00	0.00	0.00
8110	4225	001	001	Pensiones y Jubilaciones	0.00	0.00	0.00	0.00	0.00	0.00	0.00
8110	4225	001	001	Pensiones y Jubilaciones	0.00	0.00	0.00	0.00	0.00	0.00	0.00
8110	4227			Transferencias del Fondo Mecano del Petróleo para la Estabilización y el desarrollo	0.00	0.00	0.00	0.00	0.00	0.00	0.00
8110	4227	001		Transferencias del Fondo Mecano del Petróleo para la Estabilización y el desarrollo	0.00	0.00	0.00	0.00	0.00	0.00	0.00
8110	4227	001	001	Transferencias del Fondo Mecano del Petróleo para la Estabilización y el desarrollo	0.00	0.00	0.00	0.00	0.00	0.00	0.00
8110	4227	001	001	Transferencias del Fondo Mecano del Petróleo para la Estabilización y el desarrollo	0.00	0.00	0.00	0.00	0.00	0.00	0.00
8110	4227	001	001	Transferencias del Fondo Mecano del Petróleo para la Estabilización y el desarrollo	0.00	0.00	0.00	0.00	0.00	0.00	0.00
				<b>Subtotal (12)</b>	<b>18,760,000.00</b>	<b>420,000.00</b>	<b>19,180,000.00</b>	<b>0.00</b>	<b>17,488,281.71</b>	<b>91.18</b>	<b>-1,691,718.29</b>
8110	4300			Otros Ingresos y Beneficios	0.00	0.00	0.00	0.00	0.00	0.00	0.00
8110	4310			Ingresos Financieros	0.00	0.00	0.00	0.00	0.00	0.00	0.00
8110	4311			Intereses Ganados de Títulos, Valores y demás Instrumentos Financieros	0.00	0.00	0.00	0.00	0.00	0.00	0.00
8110	4311	001		Intereses Ganados de Títulos, Valores y demás Instrumentos Financieros	0.00	0.00	0.00	0.00	0.00	0.00	0.00
8110	4311	001	001	Intereses Ganados de Valores, Créditos, Bonos y Otros	0.00	0.00	0.00	0.00	0.00	0.00	0.00
8110	4311	001	001	Intereses Ganados de Valores, Créditos, Bonos y Otros	0.00	0.00	0.00	0.00	0.00	0.00	0.00
8110	4319			Otros Ingresos Financieros	0.00	0.00	0.00	0.00	0.00	0.00	0.00
8110	4319	001		Otros Ingresos Financieros	0.00	0.00	0.00	0.00	0.00	0.00	0.00
8110	4319	001	001	Otros Ingresos Financieros	0.00	0.00	0.00	0.00	0.00	0.00	0.00
				<b>Subtotal (12)</b>	<b>0.00</b>	<b>0.00</b>	<b>0.00</b>	<b>0.00</b>	<b>0.00</b>	<b>0.00</b>	<b>0.00</b>
8110	4320			Incremento por Variación de Inventarios	0.00	0.00	0.00	0.00	0.00	0.00	0.00
8110	4321			Incremento por Variación de Inventarios de Mercancías para Venta	0.00	0.00	0.00	0.00	0.00	0.00	0.00
8110	4321	001		Incremento por Variación de Inventarios de Mercancías para Venta	0.00	0.00	0.00	0.00	0.00	0.00	0.00
8110	4321	001	001	Incremento por Variación de Inventarios de Mercancías para Venta	0.00	0.00	0.00	0.00	0.00	0.00	0.00
8110	4321	001	001	Incremento por Variación de Inventarios de Mercancías para Venta	0.00	0.00	0.00	0.00	0.00	0.00	0.00
8110	4322			Incremento por Variación de Inventarios de Mercancías Terminadas	0.00	0.00	0.00	0.00	0.00	0.00	0.00
8110	4322	001		Incremento por Variación de Inventarios de Mercancías Terminadas	0.00	0.00	0.00	0.00	0.00	0.00	0.00
8110	4322	001	001	Incremento por Variación de Inventarios de Mercancías Terminadas	0.00	0.00	0.00	0.00	0.00	0.00	0.00
8110	4322	001	001	Incremento por Variación de Inventarios de Mercancías Terminadas	0.00	0.00	0.00	0.00	0.00	0.00	0.00
8110	4323			Incremento por Variación de Inventarios de Mercancías en Proceso de Elaboración	0.00	0.00	0.00	0.00	0.00	0.00	0.00
8110	4323	001		Incremento por Variación de Inventarios de Mercancías en Proceso de Elaboración	0.00	0.00	0.00	0.00	0.00	0.00	0.00
8110	4323	001	001	Incremento por Variación de Inventarios de Mercancías en Proceso de Elaboración	0.00	0.00	0.00	0.00	0.00	0.00	0.00
8110	4323	001	001	Incremento por Variación de Inventarios de Mercancías en Proceso de Elaboración	0.00	0.00	0.00	0.00	0.00	0.00	0.00
8110	4324			Incremento por Variación de Inventarios de Materias Primas, Materiales y Suministros para Producción	0.00	0.00	0.00	0.00	0.00	0.00	0.00
8110	4324	001		Incremento por Variación de Inventarios de Materias Primas, Materiales y Suministros para Producción	0.00	0.00	0.00	0.00	0.00	0.00	0.00
8110	4324	001	001	Incremento por Variación de Inventarios de Materias Primas, Materiales y Suministros para Producción	0.00	0.00	0.00	0.00	0.00	0.00	0.00
8110	4324	001	001	Incremento por Variación de Inventarios de Materias Primas, Materiales y Suministros para Producción	0.00	0.00	0.00	0.00	0.00	0.00	0.00
8110	4325			Incremento por Variación de Almacén de Materias Primas, Materiales y Suministros de Consumo	0.00	0.00	0.00	0.00	0.00	0.00	0.00
8110	4325	001		Incremento por Variación de Almacén de Materias Primas, Materiales y Suministros de Consumo	0.00	0.00	0.00	0.00	0.00	0.00	0.00
8110	4325	001	001	Incremento por Variación de Almacén de Materias Primas, Materiales y Suministros de Consumo	0.00	0.00	0.00	0.00	0.00	0.00	0.00
8110	4325	001	001	Incremento por Variación de Almacén de Materias Primas, Materiales y Suministros de Consumo	0.00	0.00	0.00	0.00	0.00	0.00	0.00
				<b>Subtotal (12)</b>	<b>0.00</b>	<b>0.00</b>	<b>0.00</b>	<b>0.00</b>	<b>0.00</b>	<b>0.00</b>	<b>0.00</b>
8110	4330			Disminución del Exceso de Estimaciones por Pérdida o Deterioro u Obsolescencia	0.00	0.00	0.00	0.00	0.00	0.00	0.00
8110	4331			Disminución del Exceso de Estimaciones por Pérdida o Deterioro u Obsolescencia	0.00	0.00	0.00	0.00	0.00	0.00	0.00
8110	4331	001		Disminución del Exceso de Estimaciones por Pérdida o Deterioro u Obsolescencia	0.00	0.00	0.00	0.00	0.00	0.00	0.00
8110	4331	001	001	Disminución del Exceso de Estimaciones por Pérdida o Deterioro u Obsolescencia	0.00	0.00	0.00	0.00	0.00	0.00	0.00
8110	4331	001	001	Disminución del Exceso de Estimaciones por Pérdida o Deterioro u Obsolescencia	0.00	0.00	0.00	0.00	0.00	0.00	0.00

Handwritten signatures and initials on the left margin.



	Subtotal (12)				0.00	0.00	0.00	0.00	0.00	0.00	0.00	0.00
8110	4342				Disminución del Exceso de Provisiones	0.00	0.00	0.00	0.00	0.00	0.00	0.00
8110	4341				Disminución del Exceso de Provisiones	0.00	0.00	0.00	0.00	0.00	0.00	0.00
8110	4341	001			Disminución del Exceso de Provisiones	0.00	0.00	0.00	0.00	0.00	0.00	0.00
8110	4341	001	001		Disminución del Exceso de Provisiones	0.00	0.00	0.00	0.00	0.00	0.00	0.00
8110	4341	001	001	001	Disminución del Exceso de Provisiones	0.00	0.00	0.00	0.00	0.00	0.00	0.00
	Subtotal (12)				0.00	0.00	0.00	0.00	0.00	0.00	0.00	0.00
8110	4350				Ingresos Derivados de Financiamientos	0.00	0.00	0.00	0.00	0.00	0.00	0.00
8110	4351				Ingresos Derivados de Financiamientos	0.00	0.00	0.00	0.00	0.00	0.00	0.00
8110	4351	001			Ingresos Derivados de Financiamientos	0.00	0.00	0.00	0.00	0.00	0.00	0.00
8110	4351	001	001		Ingresos Derivados de Financiamientos	0.00	0.00	0.00	0.00	0.00	0.00	0.00
8110	4351	001	001	001	Banco Nacional de Obras y Servicios Públicos	0.00	0.00	0.00	0.00	0.00	0.00	0.00
8110	4351	001	001	002	Otras Instituciones Públicas	0.00	0.00	0.00	0.00	0.00	0.00	0.00
8110	4351	001	001	003	Instituciones Privadas	0.00	0.00	0.00	0.00	0.00	0.00	0.00
8110	4351	001	001	004	Particulares	0.00	0.00	0.00	0.00	0.00	0.00	0.00
8110	4351	001	001	005	Pasivos Generados al Cierre del Ejercicio Fiscal Pendientes de Pago	0.00	0.00	0.00	0.00	0.00	0.00	0.00
8110	4351	001	001	006	Los Derivados de las Operaciones de Crédito en los términos que establece el Artículo Octavo del Código Financiero del Edo	0.00	0.00	0.00	0.00	0.00	0.00	0.00
	Subtotal (12)				0.00	0.00	0.00	0.00	0.00	0.00	0.00	0.00
8110	4390				Otros Ingresos y Beneficios Varios	0.00	0.00	0.00	0.00	0.00	0.00	0.00
8110	4392				Bonificaciones y Descuentos Obtenidos	0.00	0.00	0.00	0.00	0.00	0.00	0.00
8110	4392	001			Bonificaciones y Descuentos Obtenidos	0.00	0.00	0.00	0.00	0.00	0.00	0.00
8110	4392	001	001		Bonificaciones y Descuentos Obtenidos	0.00	0.00	0.00	0.00	0.00	0.00	0.00
8110	4392	001	001	001	Bonificaciones y Descuentos Obtenidos	0.00	0.00	0.00	0.00	0.00	0.00	0.00
8110	4393				Diferencias por Tipo de Cambio a Favor	0.00	0.00	0.00	0.00	0.00	0.00	0.00
8110	4393	001			Diferencias por Tipo de Cambio a Favor	0.00	0.00	0.00	0.00	0.00	0.00	0.00
8110	4393	001	001		Diferencias por Tipo de Cambio a Favor	0.00	0.00	0.00	0.00	0.00	0.00	0.00
8110	4393	001	001	001	Diferencias por Tipo de Cambio a Favor en Efectivo y Equivalentes	0.00	0.00	0.00	0.00	0.00	0.00	0.00
8110	4394				Diferencias de Cotizaciones a Favor en Valores Negociables	0.00	0.00	0.00	0.00	0.00	0.00	0.00
8110	4394	001			Diferencias de Cotizaciones a Favor en Valores Negociables	0.00	0.00	0.00	0.00	0.00	0.00	0.00
8110	4394	001	001		Diferencias de Cotizaciones a Favor en Valores Negociables	0.00	0.00	0.00	0.00	0.00	0.00	0.00
8110	4394	001	001	001	Diferencias de Cotizaciones a Favor en Valores Negociables	0.00	0.00	0.00	0.00	0.00	0.00	0.00
8110	4395				Resultado por Posición Monetaria	0.00	0.00	0.00	0.00	0.00	0.00	0.00
8110	4395	001			Resultado por Posición Monetaria	0.00	0.00	0.00	0.00	0.00	0.00	0.00
8110	4395	001	001		Resultado por Posición Monetaria	0.00	0.00	0.00	0.00	0.00	0.00	0.00
8110	4395	001	001	001	Resultado por Posición Monetaria	0.00	0.00	0.00	0.00	0.00	0.00	0.00
8110	4396				Utilidades por Participación Patrimonial	0.00	0.00	0.00	0.00	0.00	0.00	0.00
8110	4396	001			Utilidades por Participación Patrimonial	0.00	0.00	0.00	0.00	0.00	0.00	0.00
8110	4396	001	001		Utilidades por Participación Patrimonial	0.00	0.00	0.00	0.00	0.00	0.00	0.00
8110	4396	001	001	001	Utilidades por Participación Patrimonial	0.00	0.00	0.00	0.00	0.00	0.00	0.00
8110	4397				Diferencias por Reestructuración de Deuda Pública a Favor	0.00	0.00	0.00	0.00	0.00	0.00	0.00
8110	4397	001			Diferencias por Reestructuración de Deuda Pública a Favor	0.00	0.00	0.00	0.00	0.00	0.00	0.00
8110	4397	001	001		Diferencias por Reestructuración de Deuda Pública a Favor	0.00	0.00	0.00	0.00	0.00	0.00	0.00
8110	4397	001	001	001	Diferencias por Reestructuración de Deuda Pública a Favor	0.00	0.00	0.00	0.00	0.00	0.00	0.00
8110	4399				Otros Ingresos y Beneficios Varios	0.00	0.00	0.00	0.00	0.00	0.00	0.00
8110	4399	001			Otros Ingresos y Beneficios Varios	0.00	0.00	0.00	0.00	0.00	0.00	0.00
8110	4399	001	001		Otros Ingresos y Beneficios Varios	0.00	0.00	0.00	0.00	0.00	0.00	0.00
8110	4399	001	001	001	Aportaciones por Gestión de Diputados	0.00	0.00	0.00	0.00	0.00	0.00	0.00
8110	4399	001	001	002	Ingresos por Audiencia Pública	0.00	0.00	0.00	0.00	0.00	0.00	0.00
8110	4399	001	001	003	Actualización de Inversiones en UDI'S	0.00	0.00	0.00	0.00	0.00	0.00	0.00
8110	4399	001	001	004	Intereses por Inversiones en UDI'S	0.00	0.00	0.00	0.00	0.00	0.00	0.00
8110	4399	001	001	005	Otros Convenios	0.00	0.00	0.00	0.00	0.00	0.00	0.00
8110	4399	001	001	006	Ingresos Derivados de Ejercicios Anteriores no aplicados	0.00	0.00	0.00	0.00	0.00	0.00	0.00
8110	4399	001	001	007	Otros Ingresos por Donativos	0.00	0.00	0.00	0.00	0.00	0.00	0.00
8110	4399	001	001	008	Otros Ingresos Varios	0.00	0.00	0.00	0.00	0.00	0.00	0.00
	Subtotal (12)				0.00	0.00	0.00	0.00	0.00	0.00	0.00	0.00
					<b>TOTAL INGRESOS</b>	<b>21,421,600.87</b>	<b>442,856.00</b>	<b>21,864,456.87</b>	<b>0.00</b>	<b>18,982,151.87</b>	<b>85.45</b>	<b>-3,181,605.20</b>




"Bajo protesta de decir verdad declaro que los Estados Presupuestarios y sus notas, son razonablemente correctas y son responsabilidad de mi cargo."

DIRECCIÓN GENERAL  
 D. MARIANA DOMÍNGUEZ ZAGALA



TESORERÍA  
 L.C. CARLOS DANIEL TORRES VÁSQUEZ



CONTRALORÍA MUNICIPAL  
 #ConHechosSi  
 CONTRALOR INTERNO  
 L.D. MARVIN GUZMÁN HERRERA



Cuenta Pública 2022  
Estado Analítico de la Deuda y Otros Pasivos  
(Cifras en Pesos)

SISTEMA DESCENTRALIZADO MUNICIPAL DIF DE TENANCINGO 3058

DEL 1 DE ENERO AL 31 DE DICIEMBRE DE 2022

Denominación de las Deudas (3)	Moneda de Contratación (4)	Institución o País Acreedor (5)	Saldo Inicial del Período (6)	Saldo Final del Período (7)
<b>Deuda Pública</b>				
<b>Corto Plazo</b>				
<b>Deuda Interna</b>				
Instituciones de Crédito:				
Títulos y Valores				
Arrendamientos Financieros				
<b>Deuda Externa</b>				
Organismos Financieros Internacionales				
Deuda Bilateral				
Títulos y Valores				
Arrendamientos Financieros				
<b>Subtotal Deuda Pública a Corto Plazo (8)</b>				
<b>Largo Plazo</b>				
<b>Deuda Interna</b>				
Instituciones de Crédito:				
Títulos y Valores				
Arrendamientos Financieros				
<b>Deuda Externa</b>				
Organismos Financieros Internacionales				
Deuda Bilateral				
Títulos y Valores				
Arrendamientos Financieros				
<b>Subtotal de Deuda Pública a Largo Plazo (9)</b>				
<b>Otros Pasivos: (10)</b>			517,806.63	1,430,468.11
Servicios Personales por pagar a Corto Plazo			-	14,799.45
Proveedores por Pagar a Corto Plazo			10,437.84	205,558.84
Retenciones y Contribuciones por Pagar a Corto Plazo			425,854.23	1,046,494.03
Otras Cuentas por Pagar a Corto Plazo			81,514.56	163,615.79
<b>Total Deuda y Otros Pasivos (11)</b>			517,806.63	1,430,468.11

"Bajo protesta de decir verdad declaramos que los Estados Financieros y sus notas, son razonablemente correctos y son responsabilidad del emisor"



DIRECTORA GENERAL  
L.D. MARIANA DOMÍNGUEZ ZAGAL

TESORERO  
L.C. CARLOS DANIEL HERAS VÁSQUEZ




**Cuenta Pública 2022**  
**Estado de Flujos de Efectivo**  
**(Cifras en Pesos)**

**SISTEMA DESCENTRALIZADO MUNICIPAL DIF DE TENANCINGO 3058**


**Del 1 de Enero al 31 de Diciembre de 2022**

Concepto (3)	Importe 2022 (4)	Importe 2021 (4)
<b>Flujos de Efectivo de las Actividades de Operación</b>		
<b>Origen (5)</b>		
Impuestos	-1,075,943.74	5,704,211.13
Cuotas y Aportaciones de Seguridad Social		
Contribuciones de mejoras		
Derechos		
Productos de Tipo Corriente		
Aprovechamientos de Tipo Corriente		
Ingresos por Ventas de Bienes y Servicios		
Ingresos no Comprendidos en los Numerales Anteriores Causados en Ejercicios Fiscales	-2,072,467.34	2,325,268.28
Anteriores Pendientes de Liquidación o Pago		
Participaciones y Aportaciones		
Transferencias, Asignaciones, Subsidios y Otras Ayudas	998,523.60	3,378,942.85
Otros Orígenes de Operación		
<b>Aplicación</b>		
Servicios Personales	2,491,239.22	1,644,310.15
Materiales y Suministros	2,145,610.85	1,209,391.22
Servicios Generales	-575,080.26	405,862.04
Transferencias Internas y Asignaciones al Sector Público	736,082.50	72,062.29
Transferencias al Resto del Sector Público		
Subsidios y Subvenciones		
Ayudas Sociales		
Pensiones y Jubilaciones	74,496.45	-399,777.50
Transferencias a Fideicomisos, Mandatos y Contratos Análogos		
Transferencias a la Seguridad Social		
Donativos		
Transferencias al Exterior		
Participaciones		
Aportaciones		
Convenios		
Otras Aplicaciones de Operación	110,149.88	356,772.10
<b>Flujos Netos de Efectivo por Actividades de Operación</b>	<b>-3,567,182.96</b>	<b>4,059,900.98</b>
<b>Flujos de Efectivo de Las Actividades de Inversión</b>		
<b>Origen</b>		
Bienes Inmuebles, Infraestructura y Construcciones en Proceso	658,829.14	774,015.03
Bienes Muebles		
Otros Orígenes de Inversión	84,301.94	
<b>Aplicación</b>		
Bienes Inmuebles, Infraestructura y Construcciones en Proceso	574,527.20	774,015.03
Bienes Muebles	3,776.79	1,859,176.02
Otras Aplicaciones de Inversión		
	3,776.79	1,859,176.02
<b>Flujos Netos de Efectivo por Actividades de Inversión</b>	<b>655,052.35</b>	<b>-1,085,160.99</b>
<b>Flujos de Efectivo de Las Actividades de Financiamiento</b>		
<b>Origen</b>		
Endeudamiento Neto	3,203,365.01	
Interno		
Externo		
Otros Orígenes de Financiamiento		
<b>Aplicación</b>	3,203,365.01	
Servicios de la Deuda		3,006,831.22
Interno		
Externo		
Otras Aplicaciones de Financiamiento		3,006,831.22
<b>Flujos Netos de Efectivo por Actividades de Financiamiento</b>	<b>3,203,365.01</b>	<b>-3,006,831.22</b>
<b>Incremento /Disminución Neta en el Efectivo y Equivalentes al Efectivo</b>	<b>291,234.40</b>	<b>-32,091.23</b>
<b>Efectivo y Equivalentes al Efectivo al Inicio del Ejercicio</b>	<b>19,597.57</b>	<b>51,688.80</b>
<b>Efectivo y Equivalentes al Efectivo al Final del Ejercicio</b>	<b>310,831.97</b>	<b>19,597.57</b>

"Bajo protesta de decir verdad declaramos que los Estados Financieros y sus notas, son razonablemente correctos y son responsabilidad del emisor"

  
DIRECTORA GENERAL  
L.D. MARIANA DOMÍNGUEZ ZAGAL



  
TESORERÍA  
L.C. CARLOS DANIEL HERAS VÁSQUEZ



## CUENTA PÚBLICA 2022



## SISTEMA PARA EL DESARROLLO INTEGRAL DE LA FAMILIA DE TENANCINGO 3058

## NOTAS A LOS ESTADOS FINANCIEROS

Período del 1 de enero al 31 de diciembre de 2022

## A). NOTAS DE DESGLOSE

## I. NOTAS AL ESTADO DE SITUACIÓN FINANCIERA

## ACTIVO

**Efectivo y Equivalentes (5):**

1111	Caja	103,445.22
1112	Bancos	207,386.75

El saldo en caja corresponde al ingresos del mes de diciembre pendientes de depositar al banco; el saldo de bancos para el pago de impuestos del mes de diciembre 2022.

**Derechos a recibir Efectivo y Equivalentes (6):**

1123	Deudores Diversos	107,900.02
1151	Almacen de Materiales y Suministros de Consumo	113,032.00

La Contraloría Interna, inicio Procedimiento de Responsabilidad Administrativa para la recuperación del saldo de Deudores Diversos con número de expediente PRA/AS/70/2021; En cuanto a la cuenta de Almacén de Materiales y Suministros de Consumo fue generada en el 2013 - 2014 por la cantidad de \$ 97,156.35, se hicieron las observaciones pertinentes al acta de entrega - recepción y se tumaron a la Contraloría Interna, integrandose el expediente OBS/DIFMPAL/05/2016, aún no emite resolución; \$ 15,875.65 corresponden a desayunos escolares del ejercicio 2020 y 2021, en ambos casos se informo a Contraloría interna.

**Bienes Disponibles para su Transformación o Consumo (7); no aplica**  
**Inversiones Financieras (8); no aplica**

**Bienes Muebles, Inmuebles e Intangibles (9):**

Cuenta Contable	Nombre	Importe	Depreciación		
			%	Mensual	Acumulada
1231	Terrenos	106,350.00	0.00%	0.00	0.00
1233	Edificios no Habitacionales	4,516,876.75	2.00%	7,528.14	715,172.47
1241-03	Equipo contra Incendios	8,510.00	10.00%	70.92	6,737.20
1241-04	Equipo de Computo y Accesorios	203,898.28	20.00%	1,321.71	173,410.48
1241-05	Mobiliario y Equipo de Oficina	128,807.37	3.00%	322.02	15,066.69
1242	Mobiliario y Equipo Educativo y Recreativo	191,029.97	10.00%	1,591.93	24,615.60
1243	Equipo e Instrumental Médico y de Laboratorio	2,236,907.14	10.00%	18,640.89	988,597.04
1244	Vehículos y Equipo de Transporte	2,598,503.45	10.00%	21,654.21	1,339,852.47
1246	Maquinaria, otros Equipos y Herramientas	90,765.80	10.00%	756.38	42,923.43

**Estimaciones y Deterioros (10); no aplica**

**Otros Activos (11); no aplica**

**PASIVO (12)**

Cuenta	Nombre	A 90 días	A 180 días	A 365 días	Mayor a 365 días
2111	Servicios Personales	14,799.45			
2112	Proveedores por pagar a Corto plazo	195,121.00	0.00	6,957.84	3,480.00
2117	Retenciones y Contribuciones por Pagar a Corto Plazo	619,502.17	0.00	311,002.99	115,988.87
2119	Otras Cuentas por Pagar a Corto Plazo	82,101.23	0.00	81,358.00	156.56

\* \$ 115,988.87 Retenciones ISR correspondientes al ejercicio fiscal 2015.

## II. NOTAS AL ESTADO DE ACTIVIDADES

<b>Ingresos de Gestión (13)</b>			<b>18,683,151.67</b>
	Ingresos por Venta de Bienes y Servicios	1,194,869.96	
	Transferencias, Asignaciones, subsidios y Otras Ayudas	17,488,281.71	
<b>Gastos y otras pérdidas (14)</b>			<b>19,173,123.72</b>
1000	Servicios Personales	16,473,611.21	
2000	Materiales y suministros	923,027.59	
3000	Servicios Generales	1,776,484.92	
4000	Transferencias		<b>130,694.95</b>
	Otras pérdidas (depreciación)		<b>654,328.14</b>

1000 El rubro de Servicios Personales, representa un 85.92 % del total de gasto de funcionamiento, esto a razón de que, por la propia naturaleza de los objetivos del DIF se debe contar con personal capacitado para que haga labor en atención a la población vulnerable brindando servicios profesionales.

## III. NOTAS AL ESTADO DE VARIACIÓN EN LA HACIENDA PÚBLICA (15)

Durante el ejercicio 2022, no se genero un patrimonio

Hacienda Pública / Patrimonio Neto al final de 2021		<b>7,153,719.69</b>
Patrimonio Contribuido en el ejercicio 2022		<b>0.00</b>
Patrimonio Generado en el ejercicio 2022		<b>-1,276,479.43</b>
Resultado del ejercicio (ahorro y desahorro)	-1,274,995.14	
Resultado de ejercicio anteriores (generado en el 2022)	-1,484.29	
Hacienda Pública / Patrimonio Neto al final de 2022		<b>5,877,240.26</b>

## IV. NOTAS AL ESTADO DE FLUJO DE EFECTIVO (16)

	Diciembre 2021	Diciembre 2022
Efectivo en Bancos - Tesorería	19,597.57	310,831.97
Inversiones temporales (hasta tres meses)	0.00	0.00
Fondos de afectación específica	0.00	0.00
Depósitos de fondos de terceros y otros	0.00	0.00
Total de Efectivo y Equivalentes	19,597.57	310,831.97

*Conciliación de los flujos de efectivo netos de las actividades de operación y la cuenta de ahorro y desahorro antes de rubros extraordinarios del 1 al 31 de diciembre de 2022*

	Diciembre 2021	Diciembre 2022
Ahorro/Desahorro antes de Rubros Extraordinarios	104,029.36	-617,650.29
Movimientos de partidas ( o rubros) que no afectan al efectivo	0.00	0.00
Depreciación	2,732,336.72	654,328.14
Amortización	544,178.26	3,016.71
Incrementos en las Provisiones	0.00	0.00
Incremento en Inversiones producido por Revaluación	0.00	0.00
Ganancia/ pérdida en venta de propiedad, planta y equipo	0.00	0.00
Incremento en Cuentas por Cobrar	0.00	0.00
Pérdidas Extraordinarias	0.00	0.00

V. CONCILIACIÓN ENTRE LOS INGRESOS PRESUPUESTARIOS Y CONTABLES, ASÍ COMO ENTRE LOS EGRESOS PRESUPUESTARIOS Y LOS GASTOS CONTABLES DEL 1 DE ENERO AL 31 DE DICIEMBRE DE 2022 (17)

Ingresos Presupuestales:	18,683,151.67
Ingresos Contables:	18,683,151.67
=	
Egresos Presupuestales	19,300,801.96
+ Egresos Contables	19,958,146.81
+ Mobiliario y Equipo de Administración	0.00
+ Bienes Inmuebles	0.00
+ Otros Gastos no Contables	-3,016.71
- Otros Gastos Contables	654,328.14
- Ahorro / Desahorro de la Gestión	-1,274,995.14

L.C. CARLOS DANIEL HERAS VÁSQUEZ  
TESORERO



L.D. MARIANA DOMÍNGUEZ ZAGAL  
DIRECTORA GENERAL





SISTEMA PARA EL DESARROLLO INTEGRAL DE LA FAMILIA DE TENANCINGO

Periodo del 1 de enero al 31 de diciembre de 2022

B. NOTAS DE MEMORIA (CUENTAS DE ÓRDEN)

CUENTAS DE ÓRDEN CONTABLES Y PRESUPUESTARIAS

Contables: Se contrato una fianza de fidelidad, una para garantizar el buen ejercicio de los recursos por el periodo 2022

Presupuestales:

Ingresos

	Ley de Ingresos		
	Estimada	Por ejecutar	Recaudada
4173 Ingresos por Venta de Bienes y Servicios	2,684,556.87	1,489,686.91	1,194,869.96
4220 Asignaciones, Subsidios y Subvenciones	19,180,000.00	1,691,718.29	17,488,281.71
	21,864,556.87	3,181,405.20	18,683,151.67

No se cumplio con el objetivo de recaudación, debido a que los ingresos dependen de la asistencia de la ciudadanía a solicitar servicios; no existe un padrón de contribuyentes.

Egresos

	Presupuesto de Egresos			
	Aprobado	Por Ejercer	Devengado	Pagado
1000 Servicios Personales	16,473,611.21	0.00	16,473,611.21	16,473,611.21
2000 Materiales y Suministros	1,419,730.02	496,702.43	923,027.59	911,384.59
3000 Servicios Generales	2,816,750.91	1,043,282.70	1,773,468.21	1,510,170.30
Gastos de Funcionamiento:	20,710,092.14	1,539,985.13	19,170,107.01	18,895,166.10
4000 Transferencias	354,415.91	223,720.96	130,694.95	130,694.95
5000 Bienes Muebles e Inmuebles	397,249.99	397,249.99	0.00	0.00
9000 Deuda Pública	402,798.83	402,798.83	0.00	0.00
Total del Gasto:	21,864,556.87	2,563,754.91	19,300,801.96	19,025,861.05

Al 31 de diciembre de 2022 se tiene un deficit Presupuestal de: -\$ 617,650.29

L.C. CARLOS DANIEL HERAS VÁSQUEZ  
TESORERO



L.D. MARIANA DOMÍNGUEZ ZAGAL  
DIRECTORA GENERAL







**SISTEMA PARA EL DESARROLLO INTEGRAL DE LA FAMILIA DE TENANCINGO**  
**Periodo del 1 de enero al 31 de diciembre de 2022**

**C). NOTAS DE GESTIÓN ADMINISTRATIVA**

**Introducción:**

Los Estados Financieros al mes de *diciembre 2022*, reflejan en términos monetarios todas las actividades realizadas por el Sistema Municipal DIF de Tenancingo.

**Panorama Económico:**

El Sistema Municipal DIF contrajo adeudos durante el mes por la cantidad de \$ 470,592.93 por concepto de servicios, retenciones de ISR, cuotas y 3 % de Impuesto sobre remuneraciones al trabajo personal.

**Autorización e Historia:**

El Sistema Municipal para el Desarrollo Integral de la Familia de Tenancingo, es un Organismo Público Descentralizado, con personalidad jurídica y patrimonio propios, creado por Decreto número 10 de la H. XLIX Legislatura el 16 de julio de 1985.

**Organización y Objeto Social:**

En la Administración 2022 - 2024 la máxima autoridad esta centrada en la Junta de Gobierno, la cual esta integrada por la Presidencia, la Dirección, la Tesorería y dos Vocales.

El objeto social es asegurar la atención permanente a la población marginada, brindando servicios integrales de asistencia social, enmarcados dentro de los Programas Básicos del Sistema para el Desarrollo Integral de la Familia en el Estado de México, conforme a las normas establecidas a nivel Nacional y Estatal.

Las obligaciones fiscales que le corresponden al Sistema Municipal DIF son: la retención de ISR a las remuneraciones de los trabajadores, mismas que son trasladadas al SAT en tiempo y forma.

**Bases de Preparación de los Estados Financieros:**

Las operaciones financieras se registraron patrimonial y presupuestalmente conforme a la lista de cuentas, al sistema y políticas que se establecen en el Manual Único de Contabilidad Gubernamental para las Dependencias y Entidades Públicas del Gobierno y Municipios del Estado de México.

**Políticas de contabilidad significativas:**

Las operaciones financieras se registran contable y presupuestalmente dentro de los cinco días posteriores a su realización. Se elaboran conciliaciones periódicas entre la información contable y presupuestaria.

**Reporte Analítico del activo:**

La depreciación de los bienes se realiza dando cumplimiento al Manual Único de Contabilidad Gubernamental para las Dependencias y Entidades Públicas del Gobierno y Municipios del Estado de México.

Cuenta Contable	Nombre	Importe	Depreciación		
			%	Mensual	Acumulada
1231	Terrenos	106,350.00	0.00%	0.00	0.00
1233	Edificios no Habitacionales	4,516,876.75	2.00%	7,528.14	715,172.47
1241-03	Equipo contra Incendios	8,510.00	10.00%	70.92	6,737.20
1241-04	Equipo de Computo y Accesorios	203,898.28	20.00%	1,321.71	173,410.48
1241-05	Mobiliario y Equipo de Oficina	128,807.37	3.00%	322.02	15,066.69
1242	Mobiliario y Equipo Educativo y Recreativo	191,029.97	10.00%	1,591.93	24,615.60
1243	Equipo e Instrumental Médico y de Laboratorio	2,236,907.14	10.00%	18,640.89	988,597.04
1244	Vehículos y Equipo de Transporte	2,598,503.45	10.00%	21,654.21	1,339,852.47
1246	Maquinaria, otros Equipos y Herramientas	90,765.80	10.00%	756.38	42,923.43

**Fideicomisos, Mandatos y Contratos Análogos:**

No aplica

**Información sobre la deuda y el Reporte Análítico de la Deuda:**

No se contrae deuda pública.

**Calificaciones Otorgadas:**

No aplica.

**Proceso de Mejora:**

Los egresos se efectúan cuando existe partida específica de gasto dentro del presupuesto y flujo de efectivo para cubrirlos.

**Información por segmentos:**

El registro presupuestal se realiza de acuerdo a los proyectos autorizados, por lo que se puede informar el gasto ejercido por proyecto.

**Eventos posteriores al cierre:**

Se registrarán todas las operaciones en el período actual.

**Partes Relacionadas:**

Se registrarán todas las operaciones en el período actual, por lo que no existen partes relacionadas que pudieran ejercer influencia significativa sobre la toma de decisiones financieras y operativas.

L.C. CARLOS DANIEL HERAS VÁSQUEZ  
TESORERO

L.D. MARIANA DOMÍNGUEZ ZAGAL  
DIRECTORA GENERAL

